

平成27年度後期 授業改善のためのアンケート集計表

全体集計表

科目名称 (S2, E, M1, M2, Mc, E選)

回答数 9222

設 問		①強く そう思う	②やや そう思う	③どちら ともいえ ない	④あまり そう思わ ない	⑤全くそ う思わな い	無回答
問 1 この授業で、新しい考え方や知識・技能が身についた。	%	34.7	49.9	10.6	3.4	1.4	0.0
	回答数	3200	4604	973	316	126	3
問 2 授業で提示された課題・参考文献・資料などを自ら検索・参照した上で、自分で問題点を深く考えた。さらに、その考えに基づき行動した。	%	15.0	41.4	29.5	10.6	3.3	0.2
	回答数	1382	3822	2724	976	302	16
問 3 授業を受けた上で、自ら関連項目について文献やインターネットなどで調査し、新たな思考を展開した。さらにその思考に基づき行動した。	%	12.1	32.4	33.9	15.8	5.7	0.1
	回答数	1115	2986	3126	1460	528	7
問 4 授業で修得したことがらについて、自らの表現で伝えることができる。	%	16.3	50.1	25.6	6.3	1.6	0.1
	回答数	1503	4616	2363	578	151	11
問 5 授業を受けたことで、多様な考え方ができるようになった。	%	29.5	46.6	17.6	4.3	1.8	0.2
	回答数	2721	4293	1627	399	168	14
問 6 教員の話し方は聞き取りやすい。	%	36.8	37.8	16.4	6.5	2.3	0.2
	回答数	3392	3485	1511	600	212	22
問 7 教員の説明はわかりやすい。	%	35.2	35.8	18.6	7.0	3.0	0.5
	回答数	3243	3302	1713	643	276	45
問 8 【板書や補助資料を使う場合】板書、プロジェクター、配布資料等はわかりやすい。(使わない場合は無記入)	%	26.6	36.8	23.3	6.9	2.3	4.1
	回答数	2456	3393	2145	636	216	376
問 9 教員とのコミュニケーション(質疑, 討論コメント用紙, ネットなどで)はうまくとれている。	%	19.4	34.3	32.8	9.5	3.8	0.1
	回答数	1792	3165	3025	880	353	7
問10 この授業の教育目標が達成できたと思いますか。	%	20.7	48.5	24.9	4.0	1.6	0.2
	回答数	1908	4476	2300	370	149	19
問11 授業の難易度	選択肢	易しすぎる	易しい	ちょうどいい	難しい	難しすぎる	無回答
	%	0.9	5.9	79.8	11.6	1.5	0.3
	回答数	82	546	7357	1066	141	30
問12 一回当たりで扱われる授業内容の量	選択肢	少なすぎる	少ない	ちょうどいい	多い	多すぎる	無回答
	%	0.7	2.6	84.7	9.5	1.4	1.2
	回答数	62	241	7811	875	126	107
問13 この授業のための週当たりの学習時間(課題・レポートに費やす時間も含む)	選択肢	3時間以上	2~3時間	1~2時間	1時間未満	なし	無回答
	%	3.2	5.0	18.8	40.5	32.3	0.3
	回答数	294	458	1732	3734	2975	29

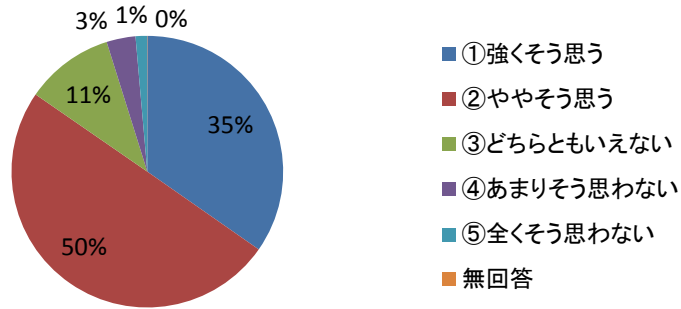
問14 この授業の回数・時間

選択肢	適切	授業回数が多過ぎた	授業回数が少な過ぎた	1回当たりの授業時間が長過ぎた	1回当たりの授業時間が短か過ぎた	無回答
%	90.5	3.6	1.3	2.0	0.5	2.1
回答数	8345	333	124	184	45	191

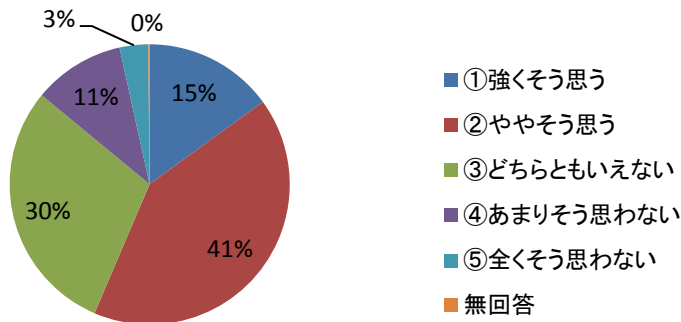
問15 あなたはこの授業に毎回出席しましたか。(複数回答可)

選択肢	全回出席した	ほとんど出席した	3~4度休んだ	よく休んだ	2~3回遅刻した	よく遅刻した	無回答
%	44.6	45.4	7.1	0.8	2.1	0.9	0.4
回答数	4110	4184	652	71	195	85	41

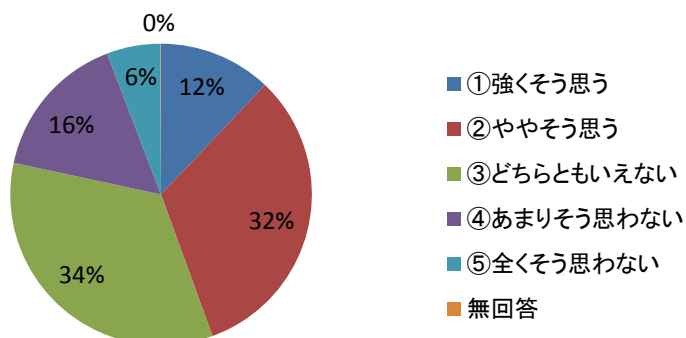
問1. この授業で、新しい考え方や知識・技能が身についた。



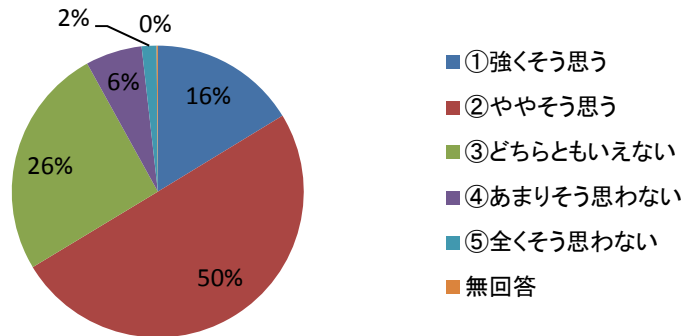
問2. 授業で提示された課題・参考文献・資料などを自ら検索・参照した上で、自分で問題点を深く考えた。さらに、その考えに基づき行動した。



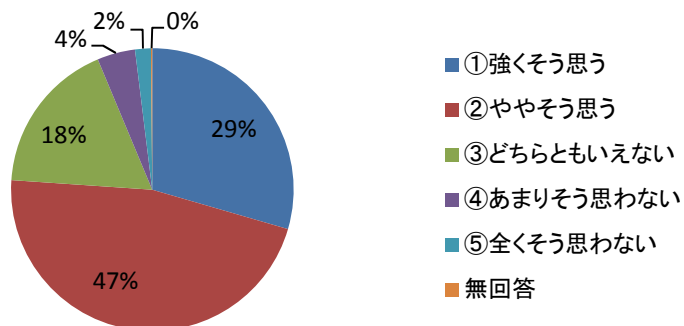
問3. 授業を受けた上で、自ら関連項目について文献やインターネットなどで調査し、新たな思考を展開した。さらに、その思考に基づき行動した。



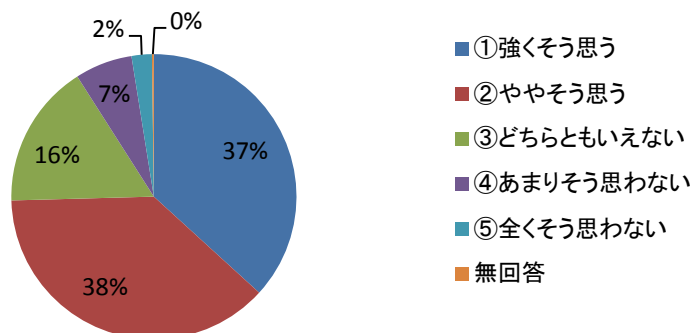
問4. 授業で修得したことがらについて、自らの表現で伝えることができる。



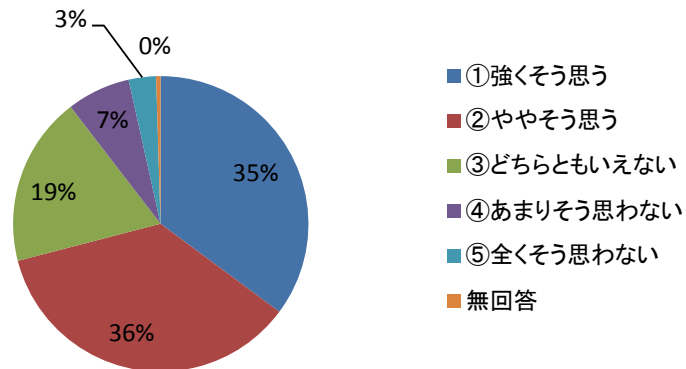
問5. 授業を受けたことで、多様な考え方ができるようになった。



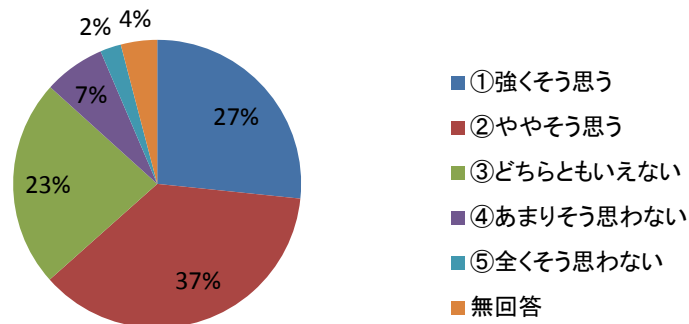
問6. 教員の話し方は聞き取りやすい。



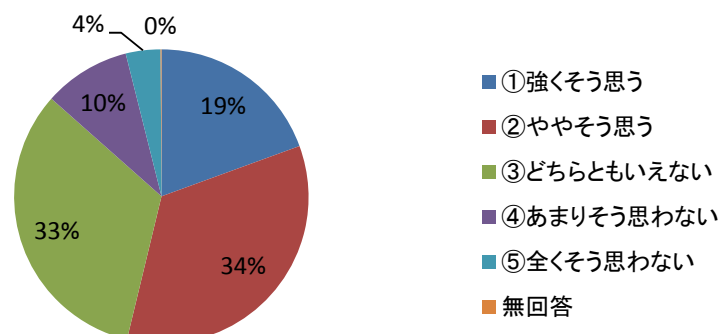
問7. 教員の説明はわかりやすい。



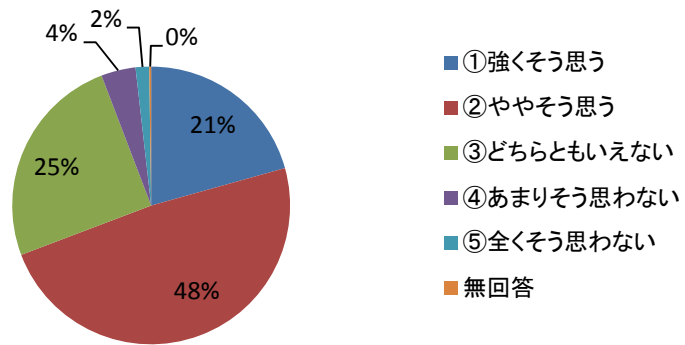
問8. 【板書や補助資料を使う場合】
板書、プロジェクター、配付資料等はわかりやすい。
(使わない場合は無記入)



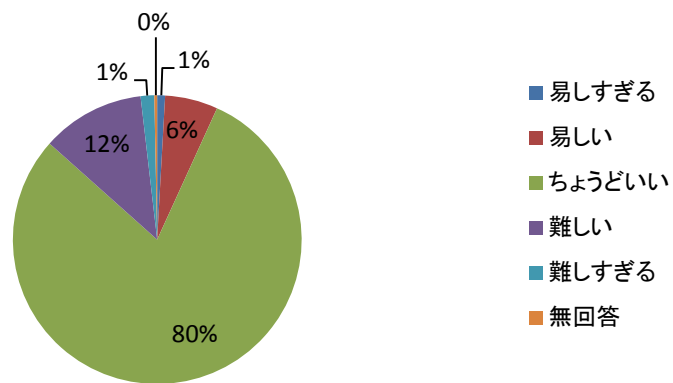
問9. 教員とのコミュニケーション(質疑、討論コメント用紙、
ネットなどで)はうまくとれている。



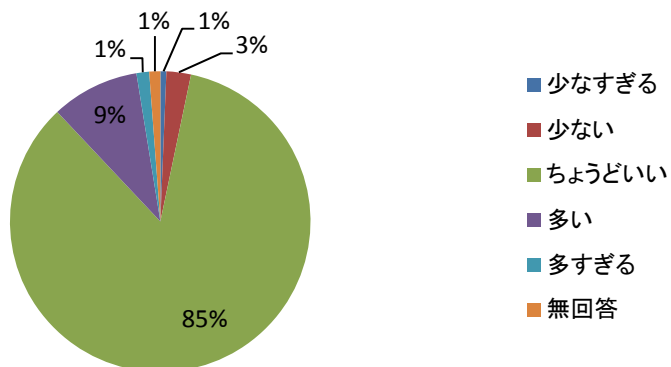
問10. この授業の教育目標が達成できたと思いますか。



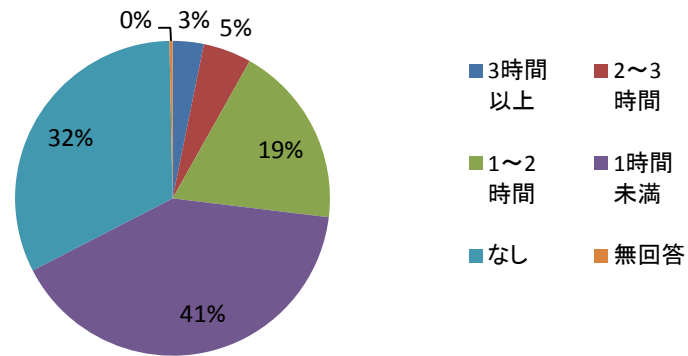
問11. 授業の難易度



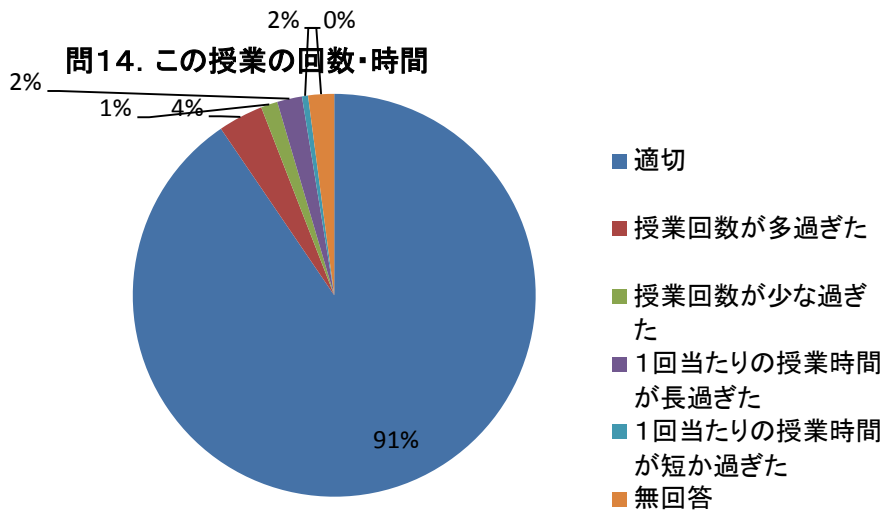
問12. 一回当たりで扱われる授業内容の量



問13. この授業のための週当たりの学習時間
(課題・レポートに費やす時間も含む)



問14. この授業の回数・時間



※問15は複数回答のためグラフにしていません。