

平成27年度後期 授業改善のためのアンケート集計表

科目名称 E:教育科目全体

回答数 3042

設 問		①強く そう思う	②やや そう思う	③どちら ともいえ ない	④あまり そう思わ ない	⑤全くそ う思わな い	無回答
問 1 この授業で、新しい考え方や知識・技能が身についた。	%	34.0	50.8	10.0	4.0	1.2	0.0
	回答数	1033	1545	304	123	36	1
問 2 授業で提示された課題・参考文献・資料などを自ら検索・参照した上で、自分で問題点を深く考えた。さらに、その考えに基づき行動した。	%	13.7	42.9	29.5	10.5	3.3	0.1
	回答数	417	1305	898	319	100	3
問 3 授業を受けた上で、自ら関連項目について文献やインターネットなどで調査し、新たな思考を展開した。さらにその思考に基づき行動した。	%	11.2	33.2	32.8	16.8	6.0	0.1
	回答数	340	1009	997	510	184	2
問 4 授業で修得したことがらについて、自らの表現で伝えることができる。	%	14.8	48.6	27.4	7.5	1.7	0.1
	回答数	450	1478	832	228	52	2
問 5 授業を受けたことで、多様な考え方ができるようになった。	%	32.3	46.3	15.9	3.8	1.5	0.1
	回答数	983	1409	485	115	47	3
問 6 教員の話し方は聞き取りやすい。	%	35.3	37.9	17.9	6.7	1.9	0.2
	回答数	1074	1153	545	205	59	6
問 7 教員の説明はわかりやすい。	%	34.2	36.1	19.4	7.3	2.5	0.6
	回答数	1041	1099	589	221	75	17
問 8 【板書や補助資料を使う場合】板書、プロジェクター、配布資料等はわかりやすい。(使わない場合は無記入)	%	27.8	38.3	22.9	6.8	2.1	2.2
	回答数	845	1165	696	206	63	67
問 9 教員とのコミュニケーション(質疑、討論コメント用紙、ネットなどで)はうまくとれている。	%	17.5	33.2	34.9	10.2	4.2	0.0
	回答数	532	1009	1063	310	127	1
問10 この授業の教育目標が達成できたと思いますか。	%	18.1	49.5	26.6	4.0	1.5	0.1
	回答数	552	1507	809	123	47	4
問11 授業の難易度	選択肢	易しすぎる	易しい	ちょうどいい	難しい	難しすぎる	無回答
	%	0.9	5.8	82.3	9.9	0.9	0.3
	回答数	26	175	2505	302	26	8
問12 一回当たりで扱われる授業内容の量	選択肢	少なすぎる	少ない	ちょうどいい	多い	多すぎる	無回答
	%	0.7	3.2	86.2	8.5	0.6	0.8
	回答数	21	96	2623	259	18	25
問13 この授業のための週当たりの学習時間(課題・レポートに費やす時間も含む)	選択肢	3時間以上	2~3時間	1~2時間	1時間未満	なし	無回答
	%	2.7	3.9	17.3	43.8	32.0	0.4
	回答数	83	118	526	1332	972	11

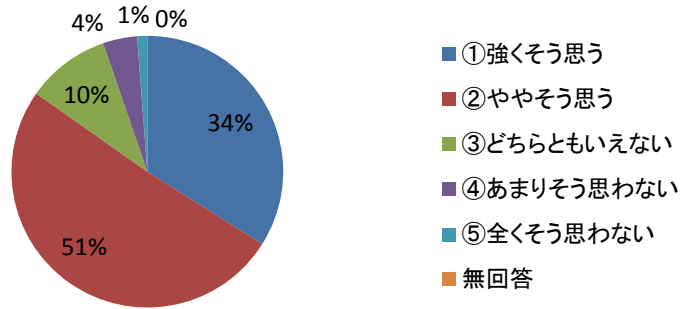
問14 この授業の回数・時間

選択肢	適切	授業回数が多過ぎた	授業回数が少な過ぎた	1回当たりの授業時間が長過ぎた	1回当たりの授業時間が短か過ぎた	無回答
%	91.1	3.1	1.1	2.4	0.5	2.0
回答数	2770	93	32	72	14	61

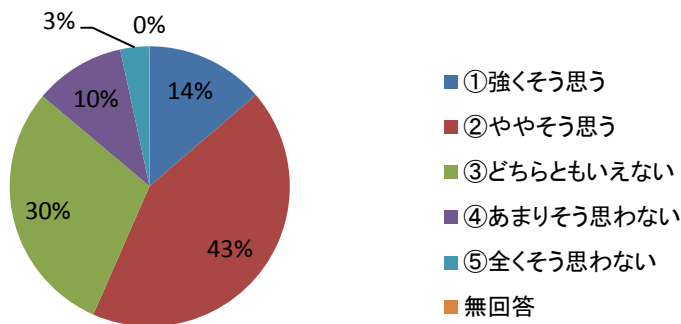
問15 あなたはこの授業に毎回出席しましたか。(複数回答可)

選択肢	全回出席した	ほとんど出席した	3・4度休んだ	よく休んだ	2・3回遅刻した	よく遅刻した	無回答
%	46.0	44.6	7.0	0.6	1.8	0.8	0.3
回答数	1400	1357	213	17	54	23	10

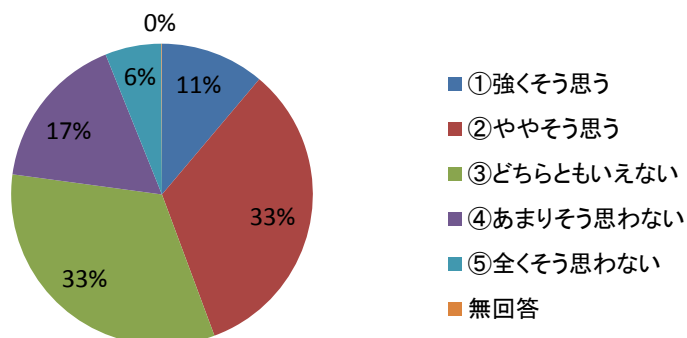
問1. この授業で、新しい考え方や知識・技能が身についた。



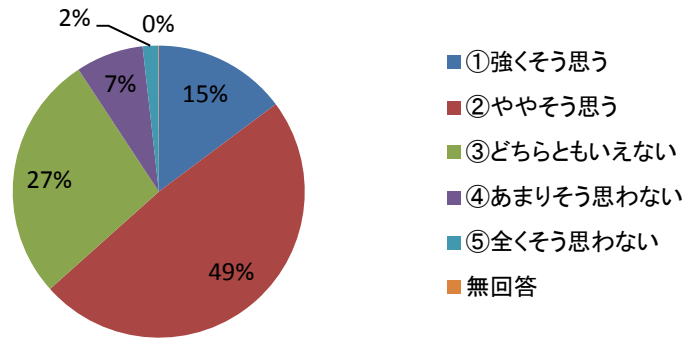
問2. 授業で提示された課題・参考文献・資料などを自ら検索・参照した上で、自分で問題点を深く考えた。さらに、その考えに基づき行動した。



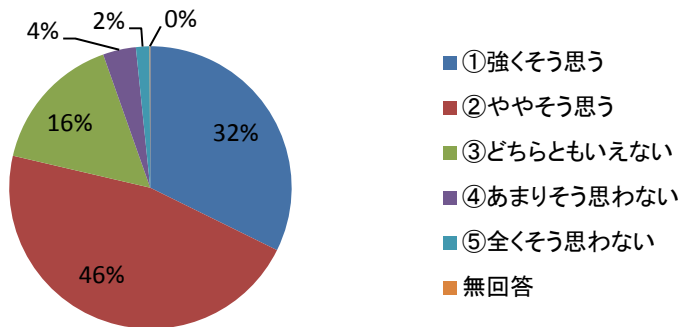
問3. 授業を受けた上で、自ら関連項目について文献やインターネットなどで調査し、新たな思考を展開した。さらに、その思考に基づき行動した。



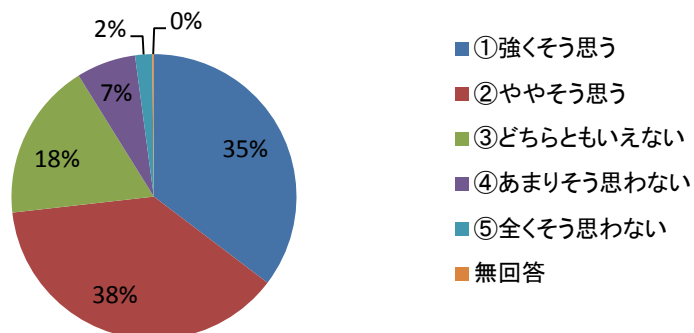
問4. 授業で修得したことがらについて、自らの表現で伝えることができる。



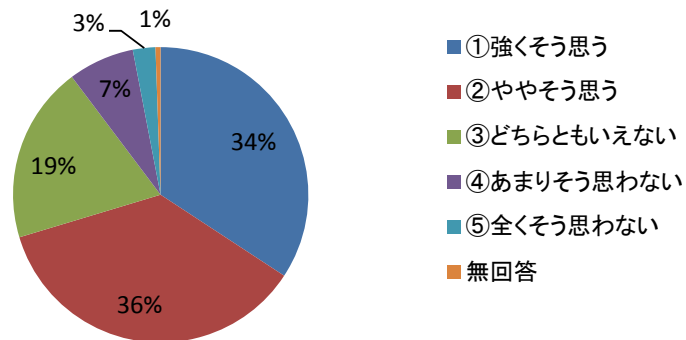
問5. 授業を受けたことで、多様な考え方ができるようになった。



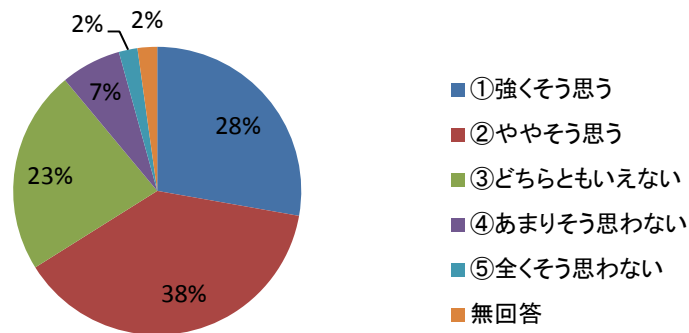
問6. 教員の話し方は聞き取りやすい。



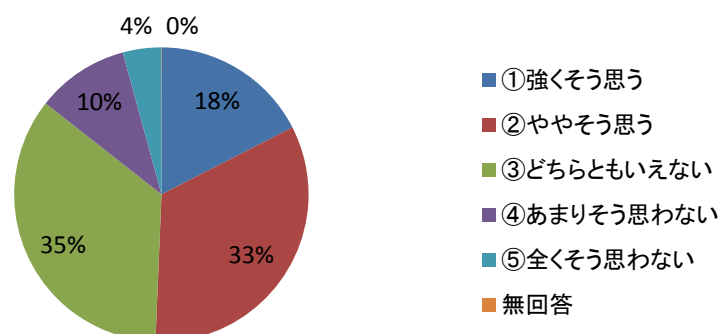
問7. 教員の説明はわかりやすい。



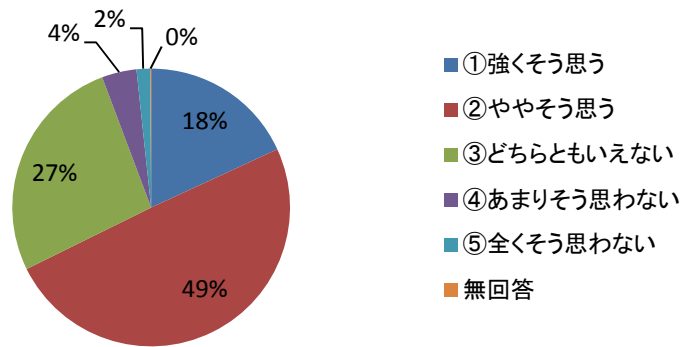
問8. 【板書や補助資料を使う場合】
板書、プロジェクター、配付資料等はわかりやすい。
(使わない場合は無記入)



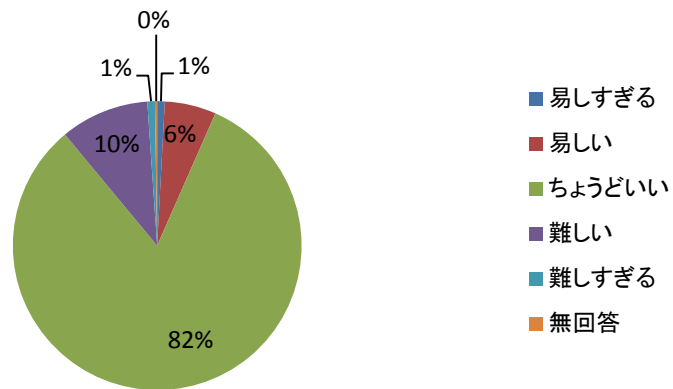
問9. 教員とのコミュニケーション(質疑、討論コメント用紙、
ネットなどで)はうまくとれている。



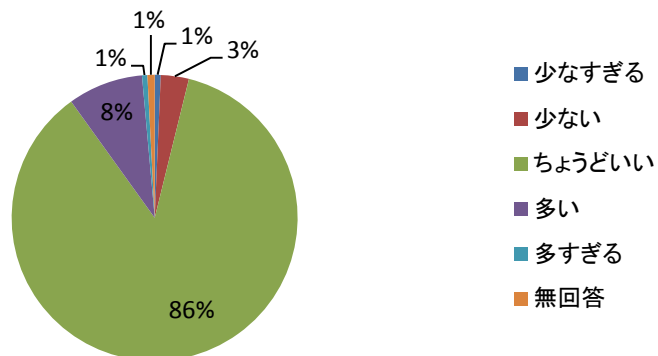
問10. この授業の教育目標が達成できたと思いますか。



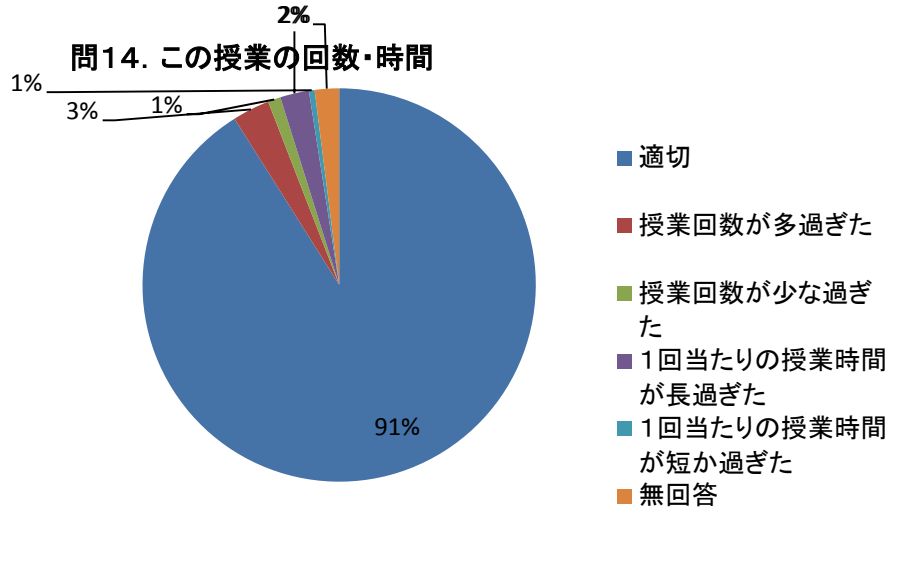
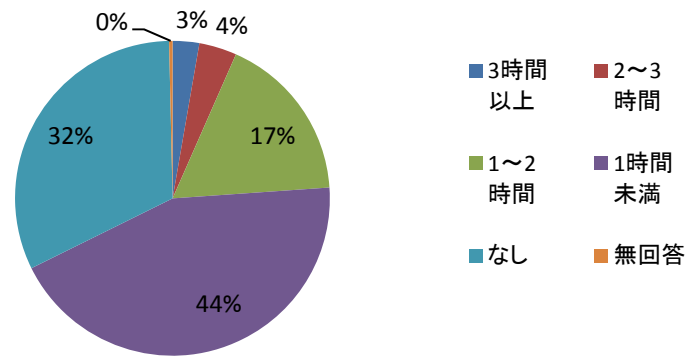
問11. 授業の難易度



問12. 一回当たりで扱われる授業内容の量



問13. この授業のための週当たりの学習時間
(課題・レポートに費やす時間も含む)



※問15は複数回答のためグラフにしていません。