

平成27年度前期 授業改善のためのアンケート集計表

全体集計表

科目名称 (S2, E, M1, M2, Mc, E選)

(9/30集計分)

回答数 13755

設 問		①強く そう思う	②やや そう思う	③どちら ともいえ ない	④あまり そう思わ ない	⑤全くそ う思わな い	無回答
問 1 この授業で、新しい考え方や知識・技能が身についた。	%	30.4	51.7	11.9	4.2	1.7	0.1
	回答数	4184	7105	1643	581	231	11
問 2 授業で提示された課題・参考文献・資料などを自ら検索・参照した上で、自分で問題点を深く考えた。さらに、その考えに基づき行動した。	%	11.8	40.4	32.0	11.6	3.9	0.2
	回答数	1625	5561	4406	1596	536	31
問 3 授業を受けた上で、自ら関連項目について文献やインターネットなどで調査し、新たな思考を展開した。さらにその思考に基づき行動した。	%	9.3	29.0	35.8	18.6	7.2	0.2
	回答数	1274	3988	4922	2558	991	22
問 4 授業で修得したことがらについて、自らの表現で伝えることができる。	%	13.6	46.0	30.3	7.6	2.1	0.3
	回答数	1864	6330	4172	1047	295	47
問 5 授業を受けたことで、多様な考え方ができるようになった。	%	23.9	47.7	20.2	5.5	2.4	0.4
	回答数	3283	6560	2774	761	327	50
問 6 教員の話し方は聞き取りやすい。	%	33.7	38.4	18.0	6.5	3.1	0.4
	回答数	4629	5282	2470	897	423	54
問 7 教員の説明はわかりやすい。	%	32.6	37.2	19.2	7.1	3.4	0.5
	回答数	4486	5120	2636	975	464	74
問 8 【板書や補助資料を使う場合】板書、プロジェクター、配布資料等はわかりやすい。(使わない場合は無記入)	%	22.9	37.3	24.5	7.0	2.7	5.6
	回答数	3152	5130	3372	967	369	765
問 9 教員とのコミュニケーション(質疑, 討論コメント用紙, ネットなどで)はうまくとれている。	%	16.3	32.5	34.2	11.7	5.1	0.1
	回答数	2240	4473	4701	1616	706	19
問10 この授業の教育目標が達成できたと思いますか。	%	17.2	47.6	28.1	4.9	1.9	0.2
	回答数	2364	6553	3869	671	266	32
問11 授業の難易度	選択肢	易しすぎる	易しい	ちょうどいい	難しい	難しすぎる	無回答
	%	0.9	6.6	77.7	12.5	2.0	0.4
	回答数	117	902	10686	1722	274	54
問12 一回当たりで扱われる授業内容の量	選択肢	少なすぎる	少ない	ちょうどいい	多い	多すぎる	無回答
	%	0.5	3.1	83.6	10.1	1.6	0.9
	回答数	75	433	11497	1395	226	129
問13 この授業のための週当たりの学習時間(課題・レポートに費やす時間も含む)	選択肢	3時間以上	2~3時間	1~2時間	1時間未満	なし	無回答
	%	2.4	4.9	18.3	42.3	31.6	0.5
	回答数	332	678	2519	5812	4345	69

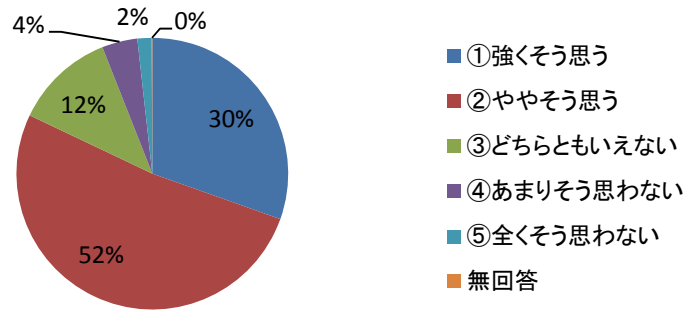
問14 この授業の回数・時間

選択肢	適切	授業回数が多過ぎた	授業回数が少な過ぎた	1回当たりの授業時間が長過ぎた	1回当たりの授業時間が短か過ぎた	無回答
%	88.9	4.2	1.5	2.6	0.6	2.2
回答数	12223	581	211	355	76	309

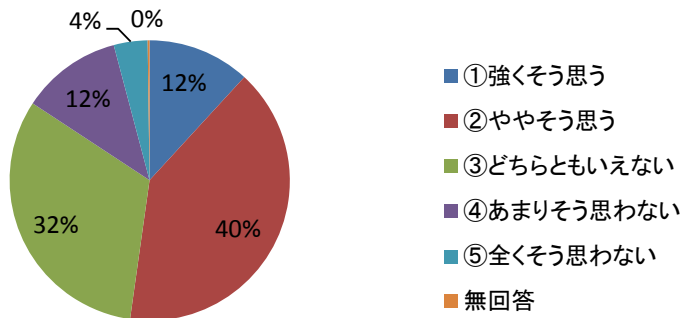
問15 あなたはこの授業に毎回出席しましたか。(複数回答可)

選択肢	全回出席した	ほとんど出席した	3・4度休んだ	よく休んだ	2・3回遅刻した	よく遅刻した	無回答
%	51.4	38.7	6.1	0.9	2.7	0.9	0.6
回答数	7064	5319	842	129	366	128	81

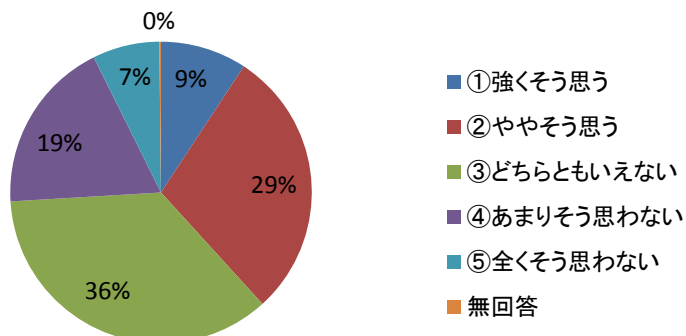
問1. この授業で、新しい考え方や知識・技能が身についた。



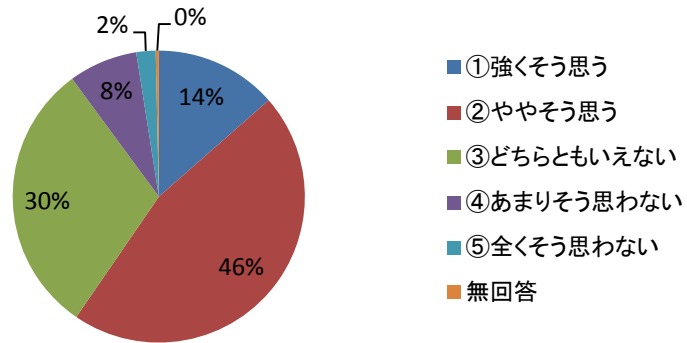
問2. 授業で提示された課題・参考文献・資料などを自ら検索・参照した上で、自分で問題点を深く考えた。さらに、その考えに基づき行動した。



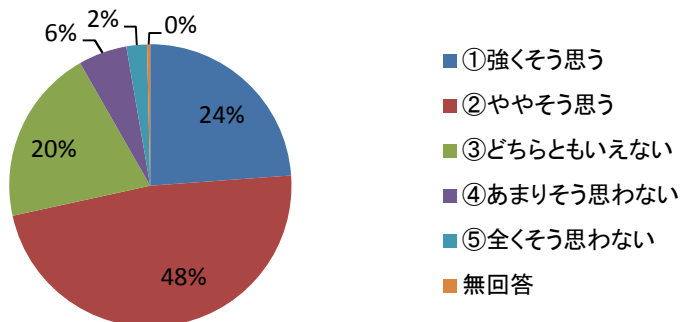
問3. 授業を受けた上で、自ら関連項目について文献やインターネットなどで調査し、新たな思考を展開した。さらに、その思考に基づき行動した。



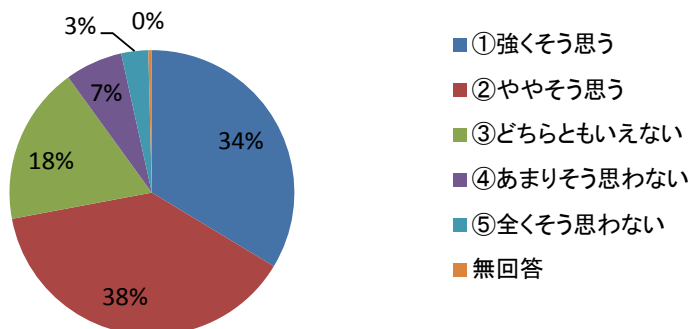
問4. 授業で修得したことがらについて、自らの表現で伝えることができる。



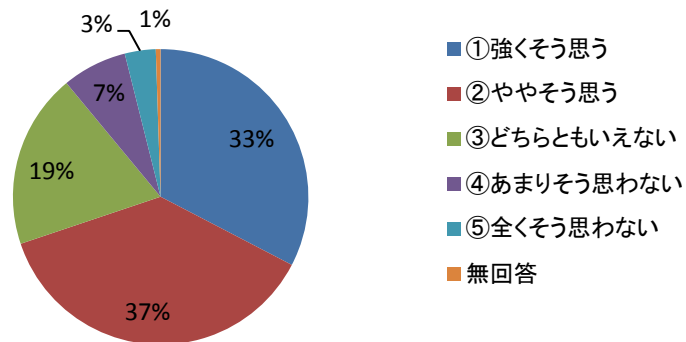
問5. 授業を受けたことで、多様な考え方ができるようになった。



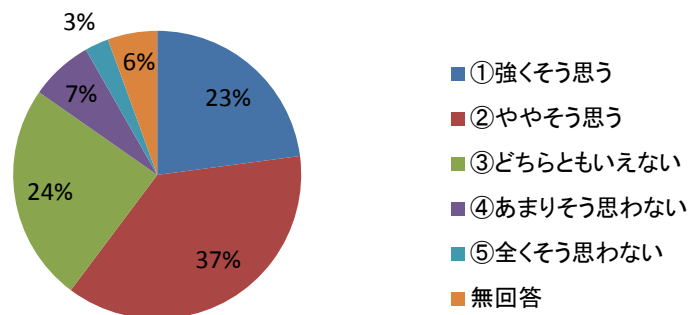
問6. 教員の話し方は聞き取りやすい。



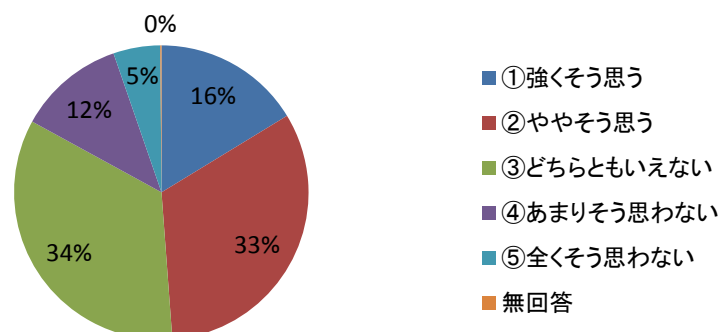
問7. 教員の説明はわかりやすい。



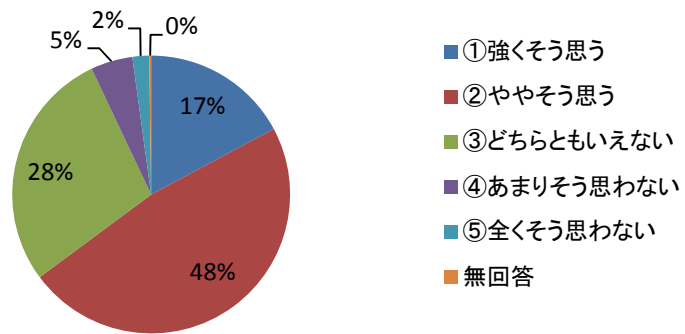
問8. 【板書や補助資料を使う場合】
板書、プロジェクター、配付資料等はわかりやすい。
(使わない場合は無記入)



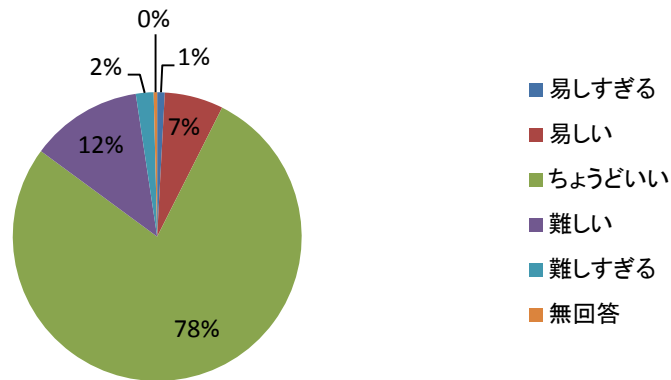
問9. 教員とのコミュニケーション(質疑、討論コメント用紙、
ネットなどで)はうまくとれている。



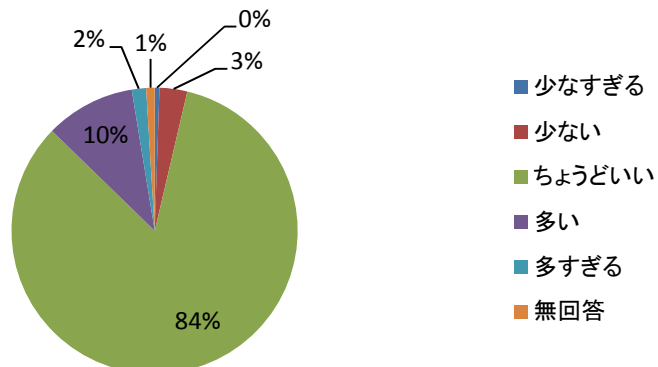
問10. この授業の教育目標が達成できたと思いますか。



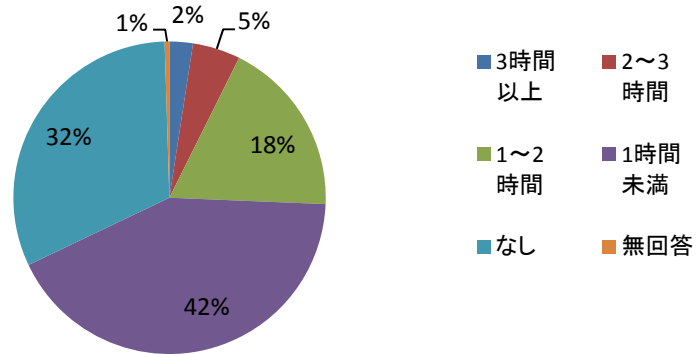
問11. 授業の難易度



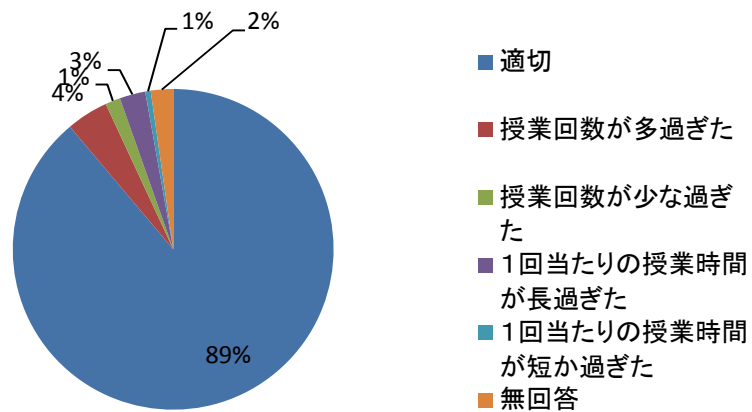
問12. 一回当たりで扱われる授業内容の量



問13. この授業のための週当たりの学習時間
(課題・レポートに費やす時間も含む)



問14. この授業の回数・時間



※問15は複数回答のためグラフにしません。