

# 平成27年度前期 授業改善のためのアンケート集計表

科目名称 M2: 中学校及び高等学校の教科教育科目全体

(9/30集計分)

回答数 1332

設 問		①強く そう思う	②やや そう思う	③どちら ともいえ ない	④あまり そう思わ ない	⑤全くそ う思わな い	無回答
問 1 この授業で、新しい考え方や知識・技能が身についた。	%	38.1	50.2	7.7	2.5	1.3	0.2
	回答数	508	669	103	33	17	2
問 2 授業で提示された課題・参考文献・資料などを自ら検索・参照した上で、自分で問題点を深く考えた。さらに、その考えに基づき行動した。	%	17.0	45.5	25.8	8.9	2.6	0.3
	回答数	226	606	344	118	34	4
問 3 授業を受けた上で、自ら関連項目について文献やインターネットなどで調査し、新たな思考を展開した。さらにその思考に基づき行動した。	%	12.6	32.1	34.2	15.7	5.3	0.2
	回答数	168	427	455	209	70	3
問 4 授業で修得したことがらについて、自らの表現で伝えることができる。	%	16.1	52.0	24.4	5.3	1.5	0.8
	回答数	214	692	325	71	20	10
問 5 授業を受けたことで、多様な考え方ができるようになった。	%	29.2	49.8	15.2	3.8	1.7	0.4
	回答数	389	663	203	50	22	5
問 6 教員の話し方は聞き取りやすい。	%	36.3	38.8	16.1	6.0	2.3	0.5
	回答数	483	517	215	80	31	6
問 7 教員の説明はわかりやすい。	%	35.4	35.7	17.3	7.5	3.4	0.8
	回答数	471	476	230	100	45	10
問 8 【板書や補助資料を使う場合】板書、プロジェクター、配布資料等はわかりやすい。(使わない場合は無記入)	%	27.6	36.6	21.8	8.3	2.2	3.5
	回答数	368	487	291	110	29	47
問 9 教員とのコミュニケーション(質疑、討論コメント用紙、ネットなどで)はうまくとれている。	%	20.1	36.8	29.8	9.3	3.8	0.2
	回答数	268	490	397	124	50	3
問10 この授業の教育目標が達成できたと思いますか。	%	19.1	52.8	22.4	4.1	1.3	0.4
	回答数	255	703	298	54	17	5
問11 授業の難易度	選択肢	易しすぎる	易しい	ちょうどいい	難しい	難しすぎる	無回答
	%	0.3	4.1	77.6	15.9	1.4	0.8
	回答数	4	54	1034	212	18	10
問12 一回当たりで扱われる授業内容の量	選択肢	少なすぎる	少ない	ちょうどいい	多い	多すぎる	無回答
	%	0.3	2.5	78.5	15.6	1.8	1.3
	回答数	4	33	1046	208	24	17
問13 この授業のための週当たりの学習時間(課題・レポートに費やす時間も含む)	選択肢	3時間以上	2~3時間	1~2時間	1時間未満	なし	無回答
	%	3.1	8.0	26.4	42.3	19.5	0.8
	回答数	41	106	351	564	260	10

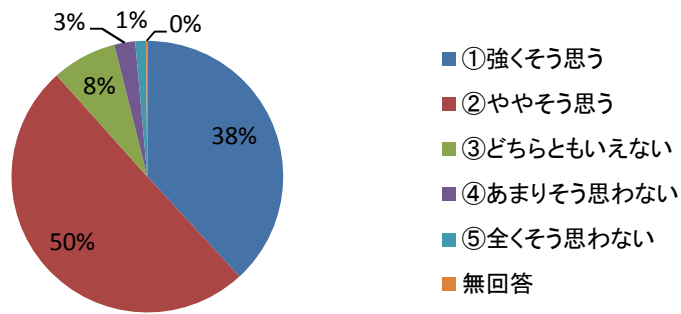
問14 この授業の回数・時間

選択肢	適切	授業回数が多過ぎた	授業回数が少な過ぎた	1回当たりの授業時間が長過ぎた	1回当たりの授業時間が短か過ぎた	無回答
%	86.6	2.2	1.7	6.8	0.6	2.2
回答数	1153	29	23	90	8	29

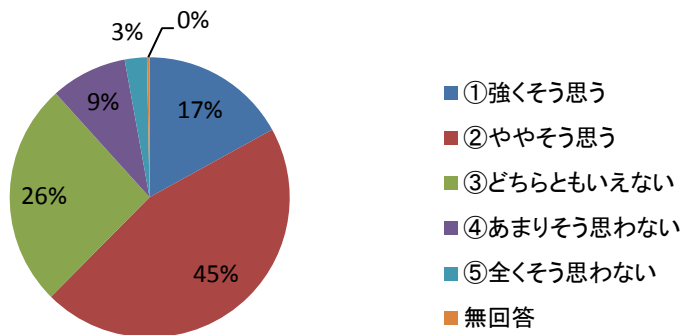
問15 あなたはこの授業に毎回出席しましたか。(複数回答可)

選択肢	全回出席した	ほとんど出席した	3・4度休んだ	よく休んだ	2・3回遅刻した	よく遅刻した	無回答
%	52.6	36.6	6.5	0.5	3.9	1.2	1.0
回答数	700	487	87	6	52	16	13

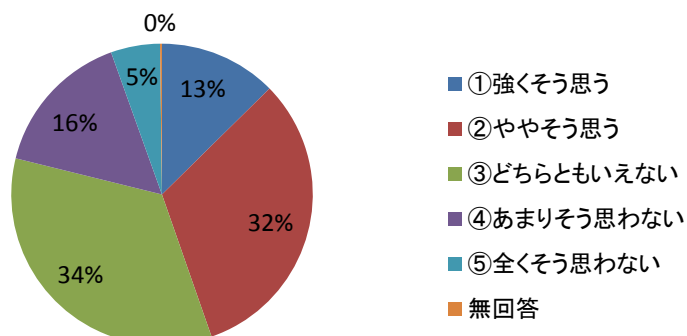
問1. この授業で、新しい考え方や知識・技能が身についた。



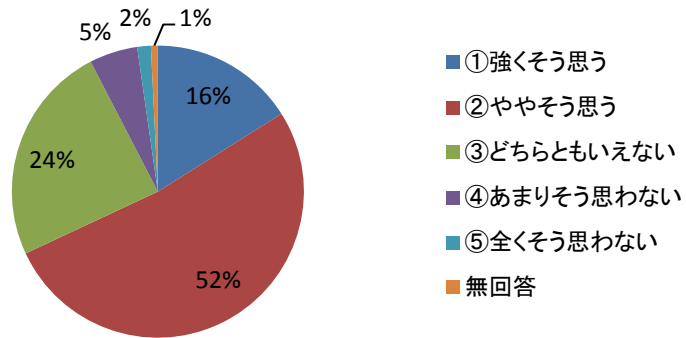
問2. 授業で提示された課題・参考文献・資料などを自ら検索・参照した上で、自分で問題点を深く考えた。さらに、その考えに基づき行動した。



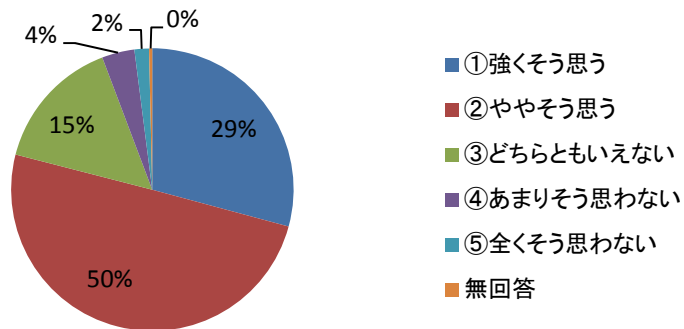
問3. 授業を受けた上で、自ら関連項目について文献やインターネットなどで調査し、新たな思考を展開した。さらに、その思考に基づき行動した。



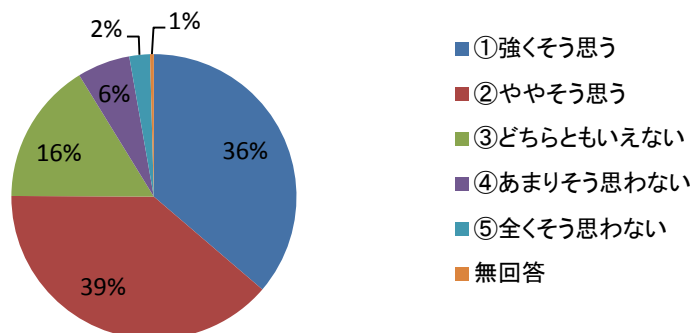
問4. 授業で修得したことがらについて、自らの表現で伝えることができる。



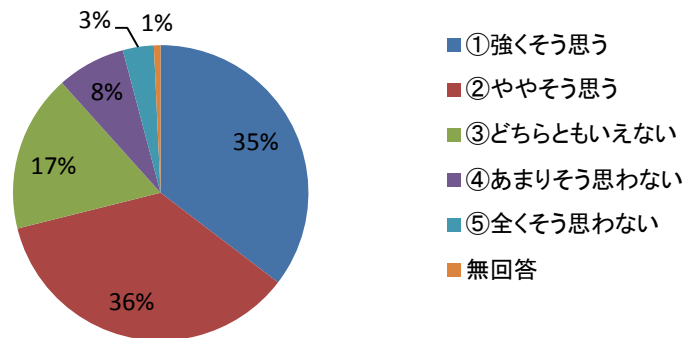
問5. 授業を受けたことで、多様な考え方ができるようになった。



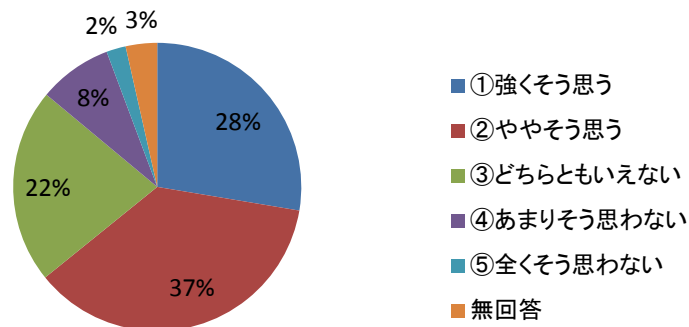
問6. 教員の話し方は聞き取りやすい。



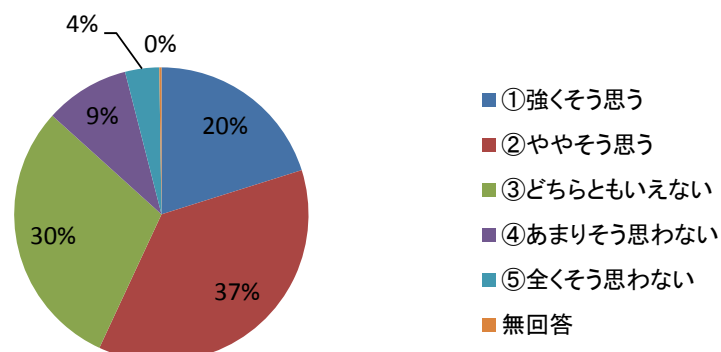
問7. 教員の説明はわかりやすい。



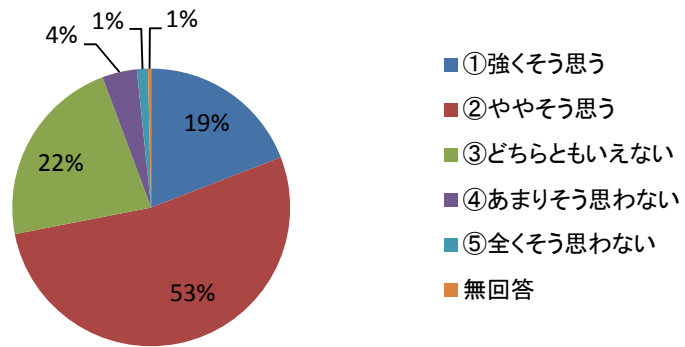
問8. 【板書や補助資料を使う場合】  
板書、プロジェクター、配付資料等はわかりやすい。  
(使わない場合は無記入)



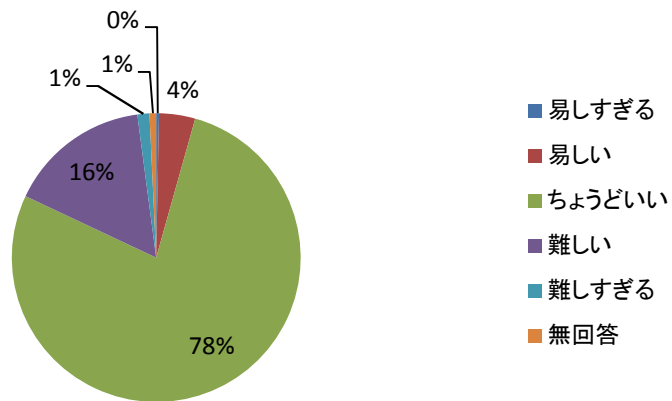
問9. 教員とのコミュニケーション(質疑、討論コメント用紙、  
ネットなどで)はうまくとれている。



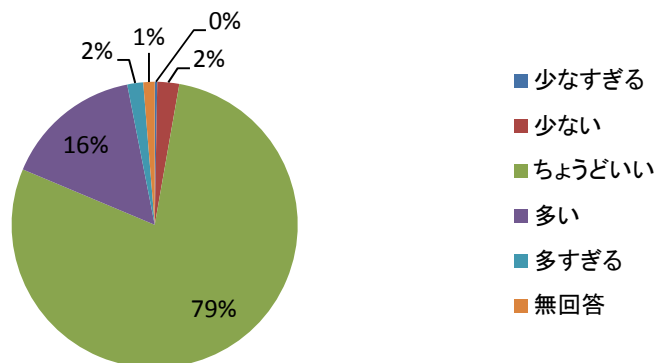
問10. この授業の教育目標が達成できたと思いますか。



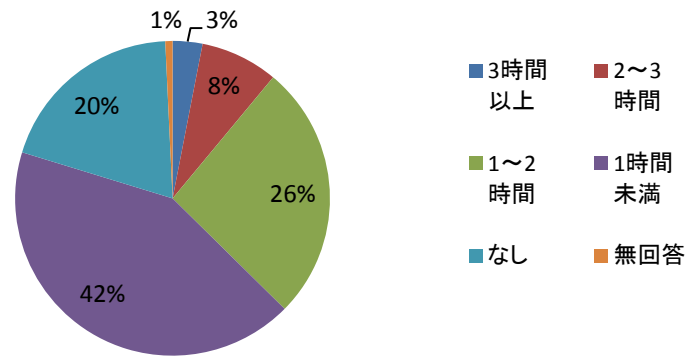
問11. 授業の難易度



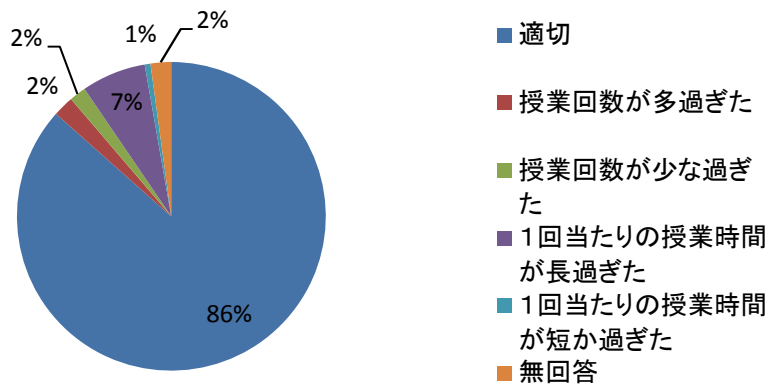
問12. 一回当たりで扱われる授業内容の量



問13. この授業のための週当たりの学習時間  
(課題・レポートに費やす時間も含む)



問14. この授業の回数・時間



※問15は複数回答のためグラフにしません。