

平成27年度前期 授業改善のためのアンケート集計表

科目名称 E:教育科目全体

(9/30集計分)

回答数 3545

設 問		①強く そう思う	②やや そう思う	③どちら ともいえ ない	④あまり そう思わ ない	⑤全くそ う思わな い	無回答
問 1 この授業で、新しい考え方や知識・技能が身についた。	%	29.9	51.5	12.4	4.3	1.7	0.1
	回答数	1061	1827	441	152	61	3
問 2 授業で提示された課題・参考文献・資料などを自ら検索・参照した上で、自分で問題点を深く考えた。さらに、その考えに基づき行動した。	%	9.9	38.9	33.2	13.5	4.3	0.2
	回答数	352	1379	1178	477	151	8
問 3 授業を受けた上で、自ら関連項目について文献やインターネットなどで調査し、新たな思考を展開した。さらにその思考に基づき行動した。	%	7.9	27.7	36.1	20.4	7.7	0.2
	回答数	280	981	1280	724	272	8
問 4 授業で修得したことがらについて、自らの表現で伝えることができる。	%	11.4	41.2	33.5	11.0	2.5	0.3
	回答数	403	1461	1189	390	90	12
問 5 授業を受けたことで、多様な考え方ができるようになった。	%	24.7	48.9	17.7	6.1	2.1	0.5
	回答数	874	1733	628	217	76	17
問 6 教員の話し方は聞き取りやすい。	%	29.9	37.9	20.1	7.6	4.1	0.3
	回答数	1061	1344	713	270	145	12
問 7 教員の説明はわかりやすい。	%	29.6	37.3	21.7	7.4	3.5	0.4
	回答数	1051	1323	771	262	123	15
問 8 【板書や補助資料を使う場合】板書、プロジェクター、配布資料等はわかりやすい。(使わない場合は無記入)	%	25.7	39.5	23.5	7.4	2.8	1.1
	回答数	911	1400	834	263	99	38
問 9 教員とのコミュニケーション(質疑、討論コメント用紙、ネットなどで)はうまくとれている。	%	12.4	29.0	37.5	14.4	6.5	0.1
	回答数	439	1029	1329	512	232	4
問10 この授業の教育目標が達成できたと思いますか。	%	13.2	45.8	32.8	5.9	2.2	0.2
	回答数	468	1622	1162	209	78	6
問11 授業の難易度	選択肢	易しすぎる	易しい	ちょうどいい	難しい	難しすぎる	無回答
	%	0.6	5.4	75.0	16.6	2.1	0.3
	回答数	22	190	2658	587	76	12
問12 一回当たりで扱われる授業内容の量	選択肢	少なすぎる	少ない	ちょうどいい	多い	多すぎる	無回答
	%	0.5	2.8	82.8	11.7	1.5	0.8
	回答数	17	99	2935	413	53	28
問13 この授業のための週当たりの学習時間(課題・レポートに費やす時間も含む)	選択肢	3時間以上	2~3時間	1~2時間	1時間未満	なし	無回答
	%	1.7	4.3	15.9	43.1	34.8	0.3
	回答数	60	151	563	1527	1234	10

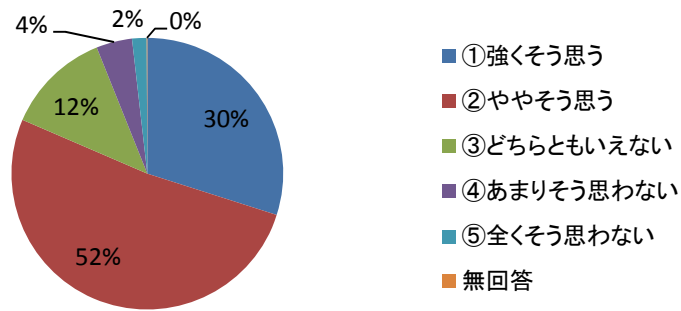
問14 この授業の回数・時間

選択肢	適切	授業回数が多過ぎた	授業回数が少な過ぎた	1回当たりの授業時間が長過ぎた	1回当たりの授業時間が短か過ぎた	無回答
%	90.1	3.9	1.4	1.8	0.4	2.4
回答数	3195	137	51	63	15	84

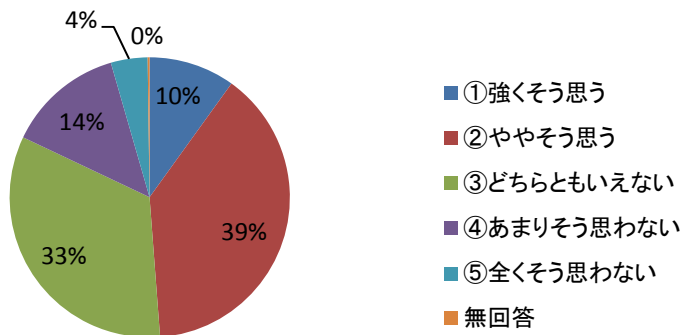
問15 あなたはこの授業に毎回出席しましたか。(複数回答可)

選択肢	全回出席した	ほとんど出席した	3・4度休んだ	よく休んだ	2・3回遅刻した	よく遅刻した	無回答
%	49.8	39.4	6.6	1.8	2.5	0.6	0.5
回答数	1767	1395	233	63	89	23	19

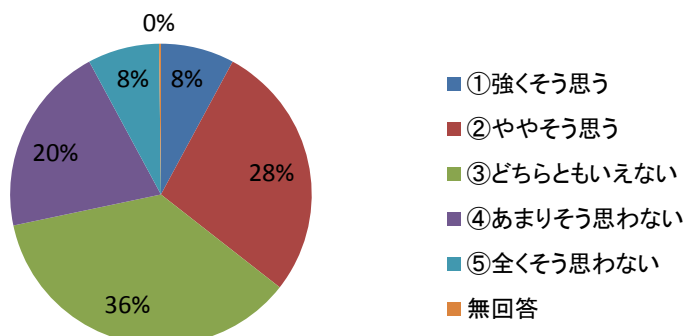
問1. この授業で、新しい考え方や知識・技能が身についた。



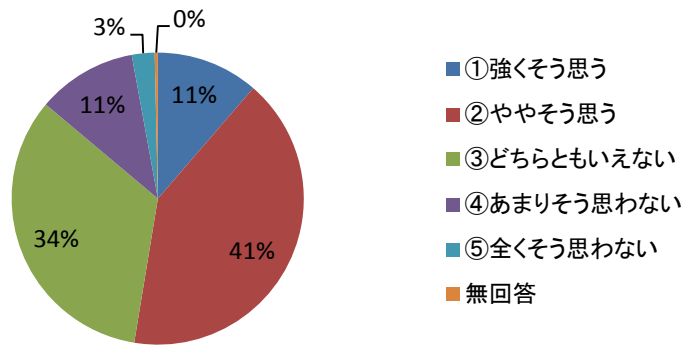
問2. 授業で提示された課題・参考文献・資料などを自ら検索・参照した上で、自分で問題点を深く考えた。さらに、その考えに基づき行動した。



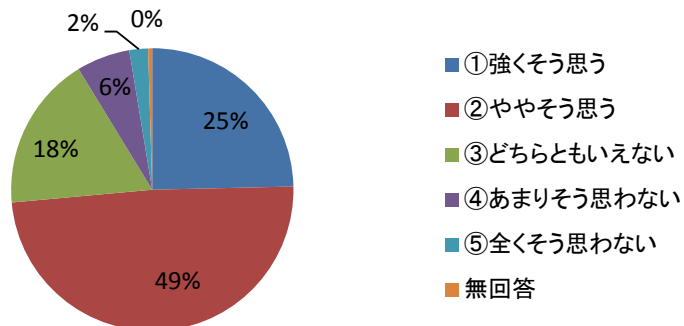
問3. 授業を受けた上で、自ら関連項目について文献やインターネットなどで調査し、新たな思考を展開した。さらに、その思考に基づき行動した。



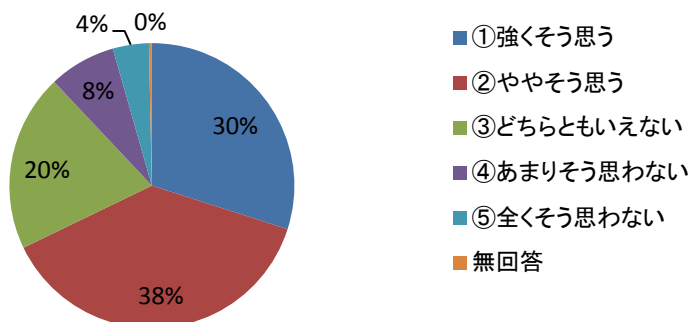
問4. 授業で修得したことがらについて、自らの表現で伝えることができる。



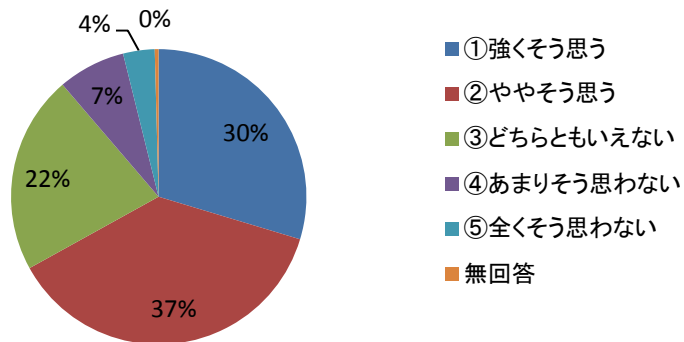
問5. 授業を受けたことで、多様な考え方ができるようになった。



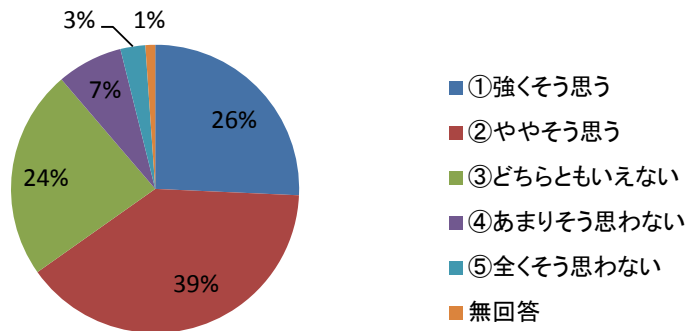
問6. 教員の話し方は聞き取りやすい。



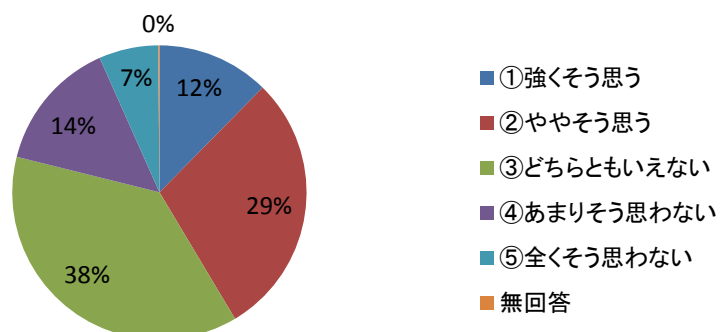
問7. 教員の説明はわかりやすい。



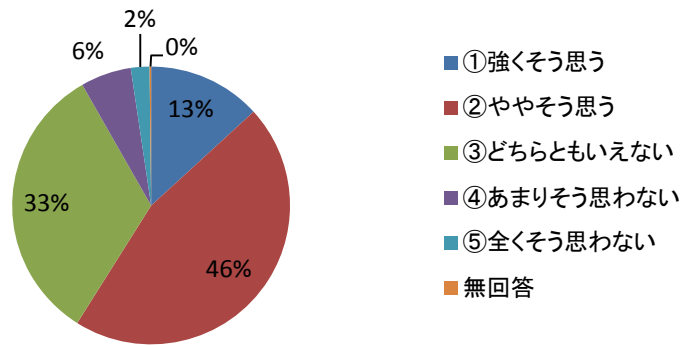
問8. 【板書や補助資料を使う場合】
板書、プロジェクター、配付資料等はわかりやすい。
(使わない場合は無記入)



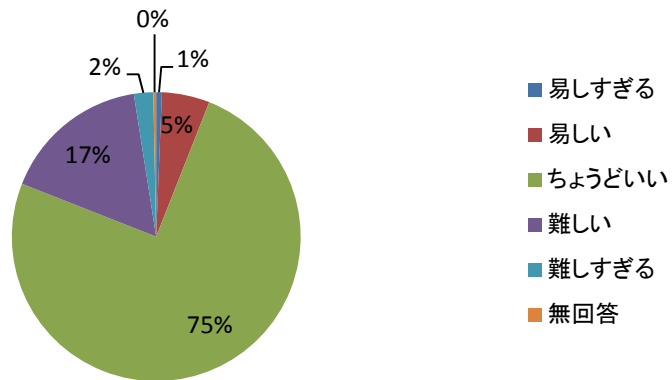
問9. 教員とのコミュニケーション(質疑、討論コメント用紙、
ネットなどで)はうまくとれている。



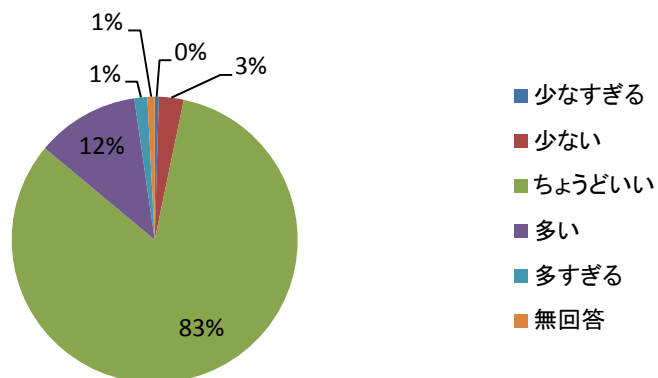
問10. この授業の教育目標が達成できたと思いますか。



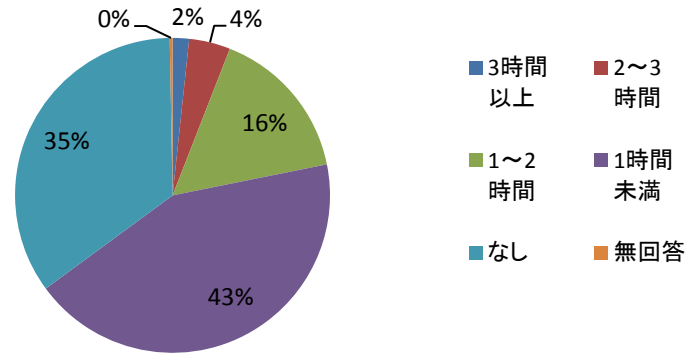
問11. 授業の難易度



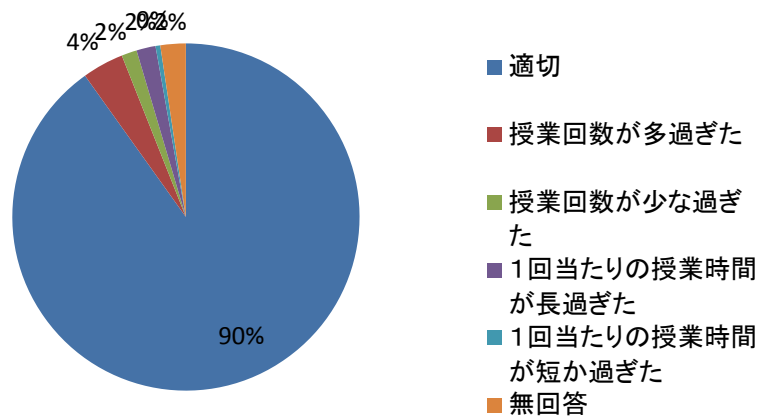
問12. 一回当たりで扱われる授業内容の量



問13. この授業のための週当たりの学習時間
(課題・レポートに費やす時間も含む)



問14. この授業の回数・時間



※問15は複数回答のためグラフにしていません。