

平成27年度前期 授業改善のためのアンケート集計表

科目名称 E選:教育科目の選択科目全体

(9/30集計分)

回答数 655

設 問		①強く そう思う	②やや そう思う	③どちら ともいえ ない	④あまり そう思わ ない	⑤全くそ う思わな い	無回答
問 1 この授業で、新しい考え方や知識・技能が身についた。	%	31.6	55.9	9.8	2.1	0.5	0.2
	回答数	207	366	64	14	3	1
問 2 授業で提示された課題・参考文献・資料などを自ら検索・参照した上で、自分で問題点を深く考えた。さらに、その考えに基づき行動した。	%	11.1	41.7	30.5	12.2	4.3	0.2
	回答数	73	273	200	80	28	1
問 3 授業を受けた上で、自ら関連項目について文献やインターネットなどで調査し、新たな思考を展開した。さらにその思考に基づき行動した。	%	8.1	32.5	34.8	19.4	5.0	0.2
	回答数	53	213	228	127	33	1
問 4 授業で修得したことがらについて、自らの表現で伝えることができる。	%	9.9	49.3	32.2	7.0	1.2	0.3
	回答数	65	323	211	46	8	2
問 5 授業を受けたことで、多様な考え方ができるようになった。	%	24.4	55.9	16.3	2.4	0.5	0.5
	回答数	160	366	107	16	3	3
問 6 教員の話し方は聞き取りやすい。	%	23.8	46.0	20.3	7.3	1.8	0.8
	回答数	156	301	133	48	12	5
問 7 教員の説明はわかりやすい。	%	25.6	45.3	20.5	6.0	1.8	0.8
	回答数	168	297	134	39	12	5
問 8 【板書や補助資料を使う場合】板書、プロジェクター、配布資料等はわかりやすい。(使わない場合は無記入)	%	21.4	44.4	23.8	5.6	0.6	4.1
	回答数	140	291	156	37	4	27
問 9 教員とのコミュニケーション(質疑、討論コメント用紙、ネットなどで)はうまくとれている。	%	10.4	29.8	40.9	14.5	4.1	0.3
	回答数	68	195	268	95	27	2
問10 この授業の教育目標が達成できたと思いますか。	%	13.1	51.1	31.0	4.1	0.5	0.2
	回答数	86	335	203	27	3	1
問11 授業の難易度	選択肢	易しすぎる	易しい	ちょうどいい	難しい	難しすぎる	無回答
	%	0.5	4.1	78.6	15.0	1.4	0.5
	回答数	3	27	515	98	9	3
問12 一回当たりで扱われる授業内容の量	選択肢	少なすぎる	少ない	ちょうどいい	多い	多すぎる	無回答
	%	0.6	1.8	84.9	10.7	0.6	1.4
	回答数	4	12	556	70	4	9
問13 この授業のための週当たりの学習時間(課題・レポートに費やす時間も含む)	選択肢	3時間以上	2~3時間	1~2時間	1時間未満	なし	無回答
	%	0.9	2.7	15.7	42.9	37.1	0.6
	回答数	6	18	103	281	243	4

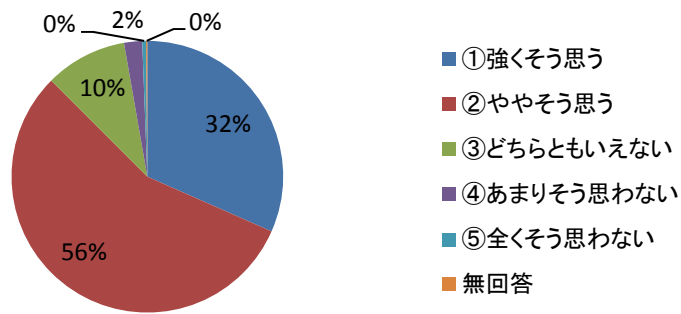
問14 この授業の回数・時間

選択肢	適切	授業回数が多過ぎた	授業回数が少な過ぎた	1回当たりの授業時間が長過ぎた	1回当たりの授業時間が短か過ぎた	無回答
%	95.1	2.1	0.8	0.5	0.5	1.1
回答数	623	14	5	3	3	7

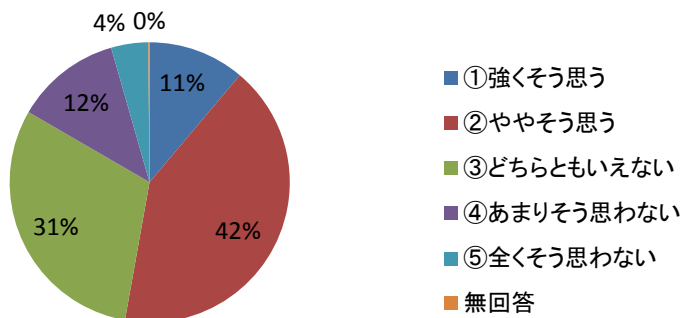
問15 あなたはこの授業に毎回出席しましたか。(複数回答可)

選択肢	全回出席した	ほとんど出席した	3・4度休んだ	よく休んだ	2・3回遅刻した	よく遅刻した	無回答
%	47.6	41.8	7.6	0.6	2.0	0.8	0.3
回答数	312	274	50	4	13	5	2

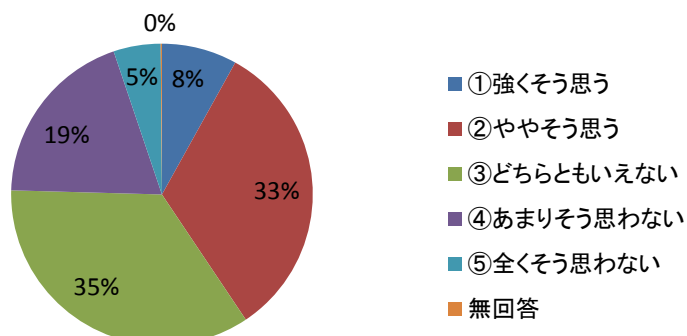
問1. この授業で、新しい考え方や知識・技能が身についた。



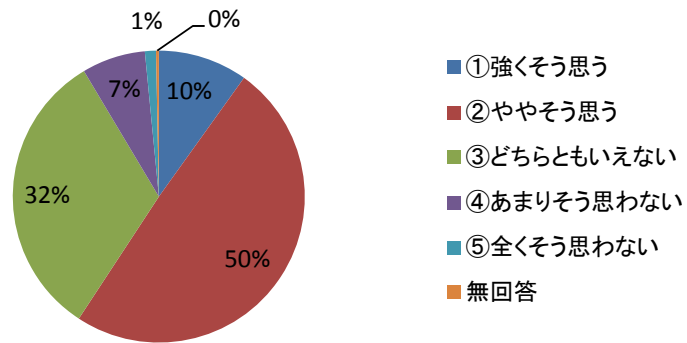
問2. 授業で提示された課題・参考文献・資料などを自ら検索・参照した上で、自分で問題点を深く考えた。さらに、その考えに基づき行動した。



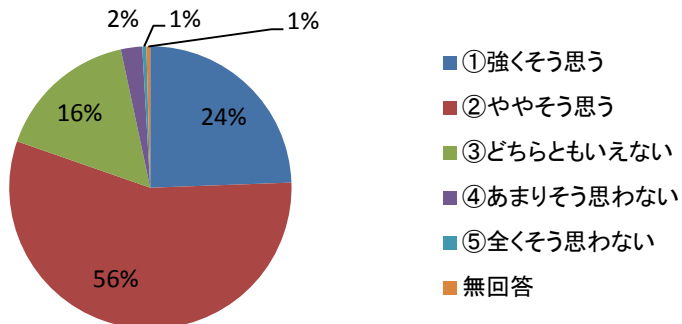
問3. 授業を受けた上で、自ら関連項目について文献やインターネットなどで調査し、新たな思考を展開した。さらに、その思考に基づき行動した。



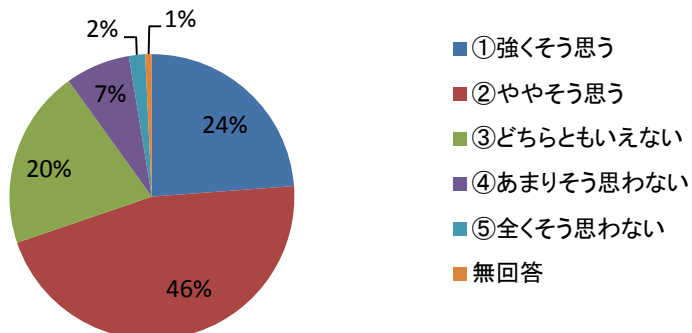
問4. 授業で修得したことがらについて、自らの表現で伝えることができる。



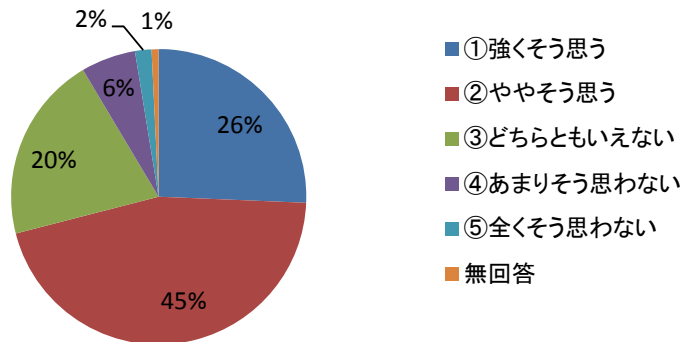
問5. 授業を受けたことで、多様な考え方ができるようになった。



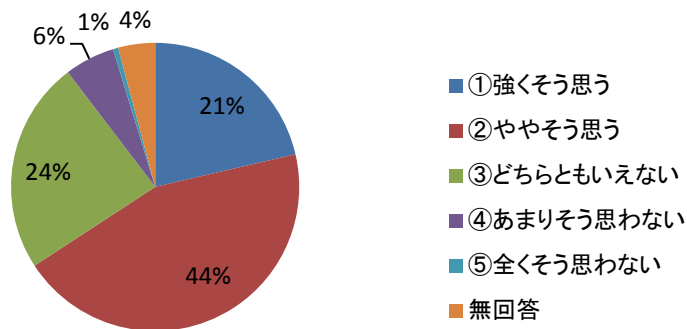
問6. 教員の話し方は聞き取りやすい。



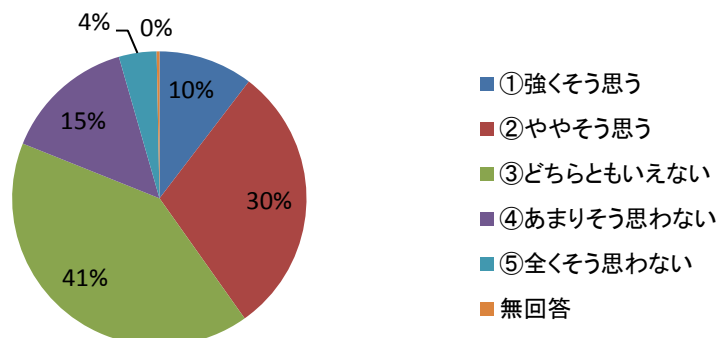
問7. 教員の説明はわかりやすい。



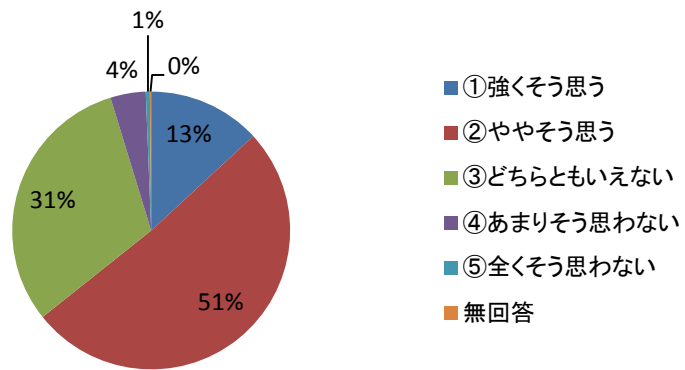
問8. 【板書や補助資料を使う場合】
板書、プロジェクター、配付資料等はわかりやすい。
(使わない場合は無記入)



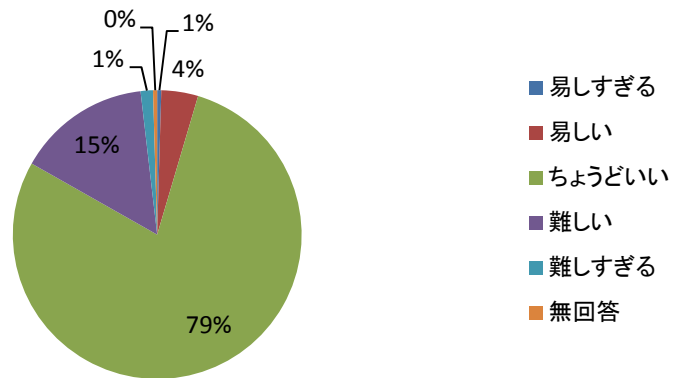
問9. 教員とのコミュニケーション(質疑、討論コメント用紙、
ネットなどで)はうまくとれている。



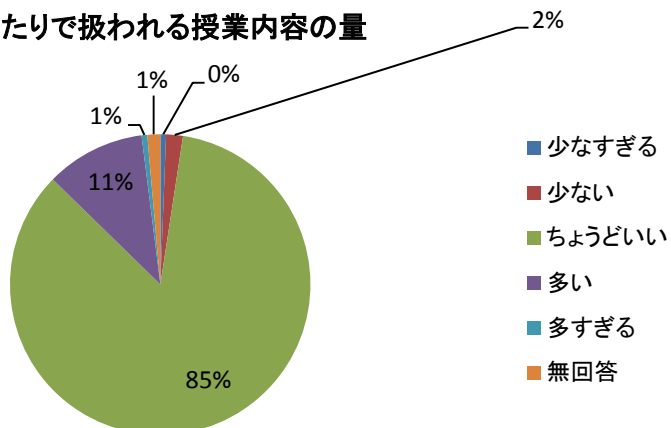
問10. この授業の教育目標が達成できたと思いますか。



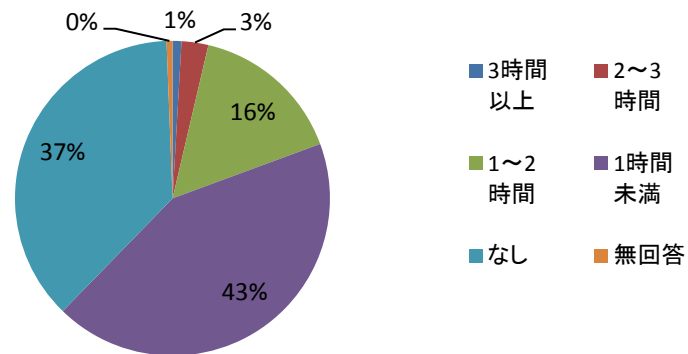
問11. 授業の難易度



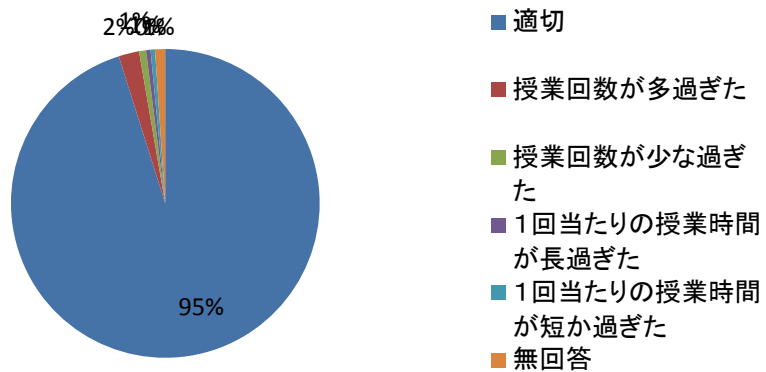
問12. 一回当たりで扱われる授業内容の量



問13. この授業のための週当たりの学習時間
(課題・レポートに費やす時間も含む)



問14. この授業の回数・時間



※問15は複数回答のためグラフにしていません。