

平成31年度後期 授業改善のためのアンケート集計表

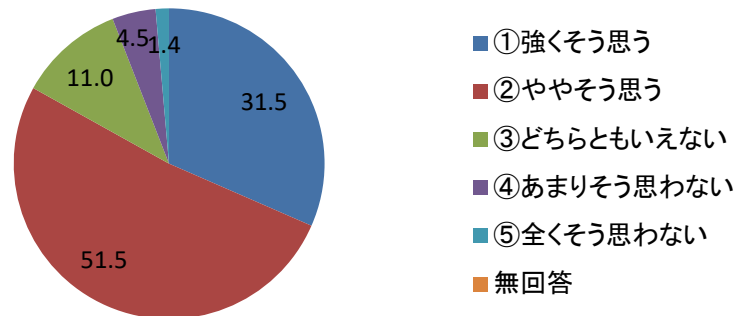
S 教科専攻科目(社会科)

回答数 707

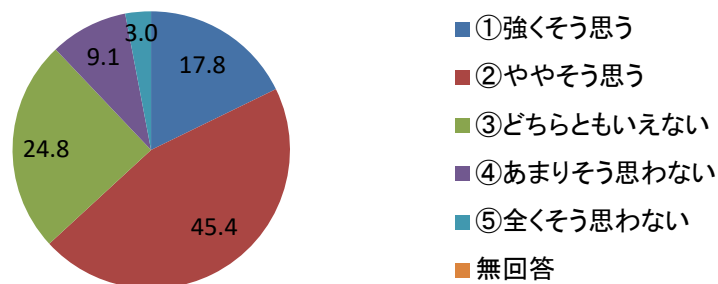
設 問		①強く 思う	②やや 思う	③どちら ともい えない	④あまり そう思 わない	⑤全く そう思 わない	無回答
問1 この授業で、新しい考え方や知識・技能が身についた。	%	31.5	51.5	11.0	4.5	1.4	0.0
	回答数	223	364	78	32	10	0
問2 授業で提示された課題・参考文献・資料などを自ら検索・参照した上で、自分で問題点を深く考えた。さらに、その考えに基づき行動した。	%	17.8	45.4	24.8	9.1	3.0	0.0
	回答数	126	321	175	64	21	0
問3 授業を受けた上で、自ら関連項目について情報を集め検討し、自分なりの思考を展開した。さらに、その思考に基づき行動した。	%	16.7	41.4	26.4	12.3	3.1	0.0
	回答数	118	293	187	87	22	0
問4 学生どうして授業内容を深めあった。	%	20.4	40.2	21.9	11.2	6.4	0.0
	回答数	144	284	155	79	45	0
問5 授業で修得したことがらについて、自らの表現で伝えることができる。	%	15.3	47.5	25.6	8.2	3.1	0.3
	回答数	108	336	181	58	22	2
問6 授業を受けたことで、多様な考え方ができるようになった。	%	25.3	47.5	19.1	6.4	1.4	0.3
	回答数	179	336	135	45	10	2
問7 この授業の学習目標が達成できた。	%	16.5	41.3	32.1	7.1	2.5	0.4
	回答数	117	292	227	50	18	3
問8 教員の話し方は聞き取りやすい。	%	27.2	37.1	18.4	13.4	3.7	0.3
	回答数	192	262	130	95	26	2
問9 教員の説明はわかりやすい。	%	28.0	36.8	18.5	10.0	6.2	0.4
	回答数	198	260	131	71	44	3
問10 教材・教具(板書、プロジェクター、配布資料等)はわかりやすい。	%	21.9	33.9	24.9	12.2	6.5	0.6
	回答数	155	240	176	86	46	4
問11 教員とのコミュニケーション(質疑、討論コメント用紙、ネットなどで)はうまくとれている。	%	21.4	30.0	28.3	11.9	8.1	0.4
	回答数	151	212	200	84	57	3
問12 この授業の内容をさらに学びたい。	%	25.2	38.2	21.2	7.9	4.5	3.0
	回答数	178	270	150	56	32	21
問13 授業の難易度	選択肢	易しすぎる	易しい	ちょうどいい	難しい	難しすぎる	無回答
	%	0.7	2.8	62.2	29.6	4.0	0.7
	回答数	5	20	440	209	28	5
問14 一回当たりで扱われる授業内容の量	選択肢	少なすぎる	少ない	ちょうどいい	多い	多すぎる	無回答
	%	1.0	2.5	77.7	15.8	1.4	1.6
	回答数	7	18	549	112	10	11
問15 この授業のための週当たりの学習時間(課題・レポートに費やす時間も含む)	選択肢	3時間以上	2~3時間	1~2時間	1時間未満	なし	無回答
	%	4.4	7.1	25.6	42.4	20.1	0.4
	回答数	31	50	181	300	142	3
問16 【任意】 (担当教員による自由設問)	選択肢	①	②	③	④	⑤	無回答
	%	0.1	0.3	0.1	0.1	0.0	99.3
	回答数	1	2	1	1	0	702

S 教科専攻科目(社会科)

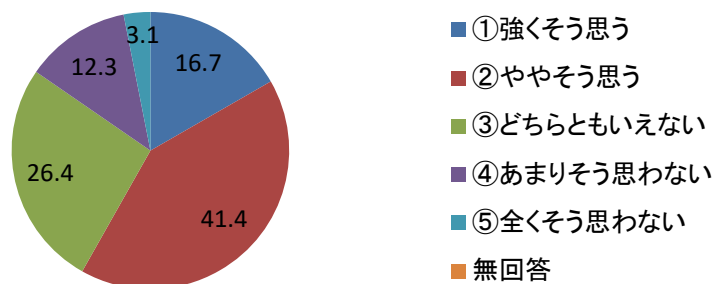
問1 この授業で、新しい考え方や知識・技能が身についた。



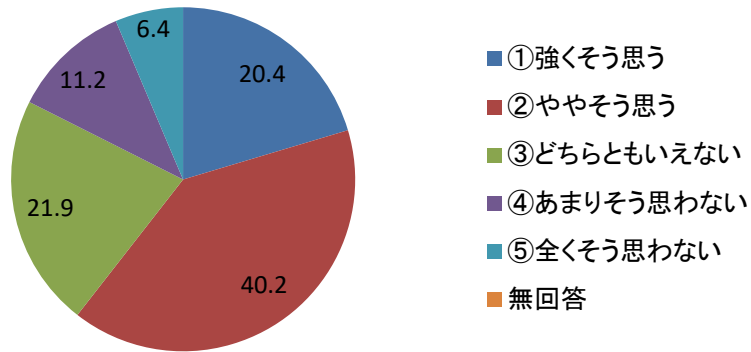
問2 授業で提示された課題・参考文献・資料などを自ら検索・参照した上で、自分で問題点を深く考えた。さらに、その考えに基づき行動した。



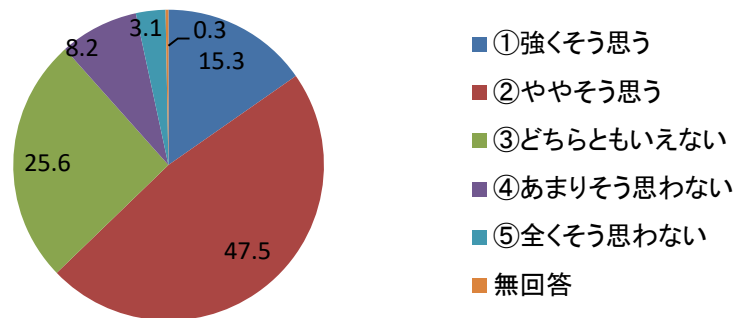
問3 授業を受けた上で、自ら関連項目について情報を集め検討し、自分なりの思考を展開した。さらに、その思考に基づき行動した。



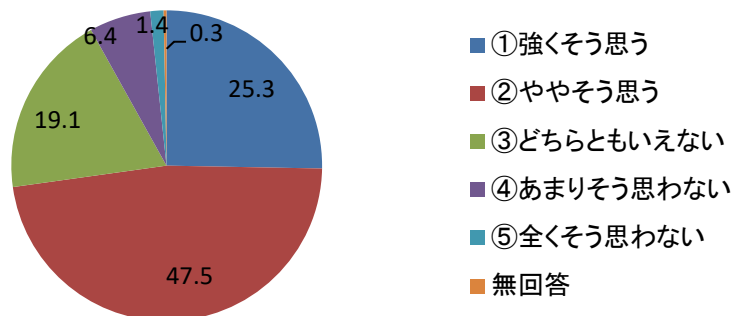
問4 学生どうして授業内容を深めあった。



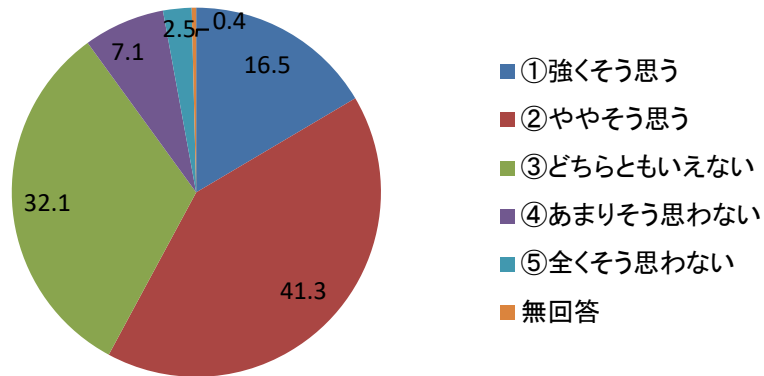
問5 授業で修得したことがらについて、自らの表現で伝えることができる。



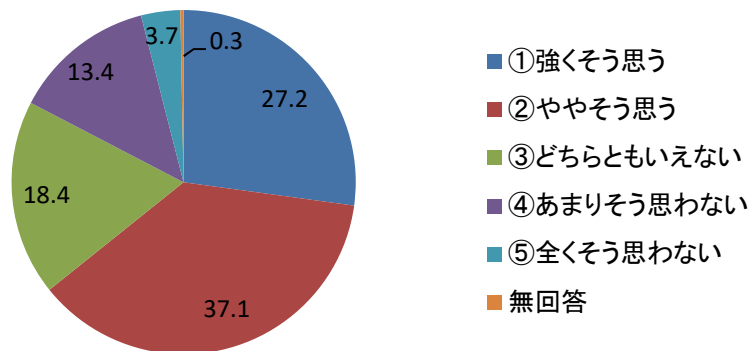
問6 授業を受けたことで、多様な考え方ができるようになった。



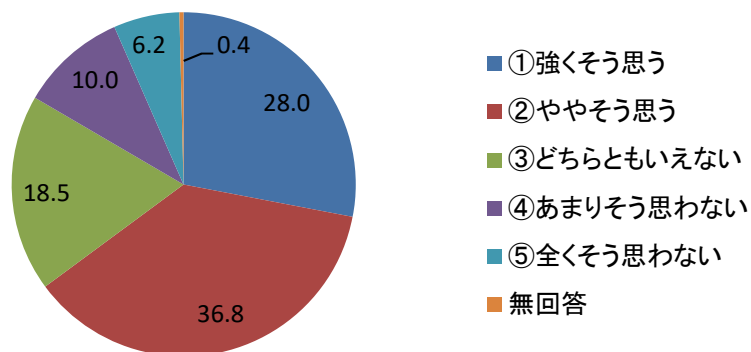
問7 この授業の学習目標が達成できた。



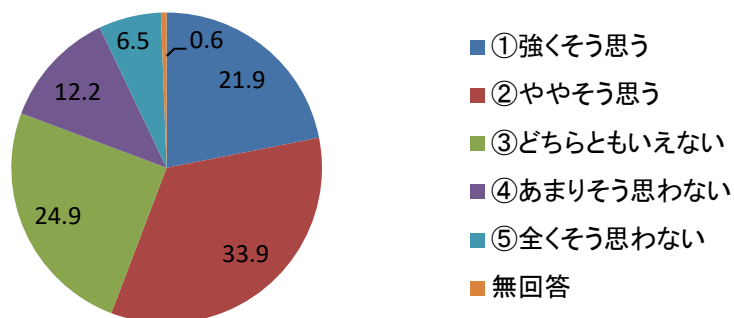
問8 教員の話し方は聞き取りやすい。



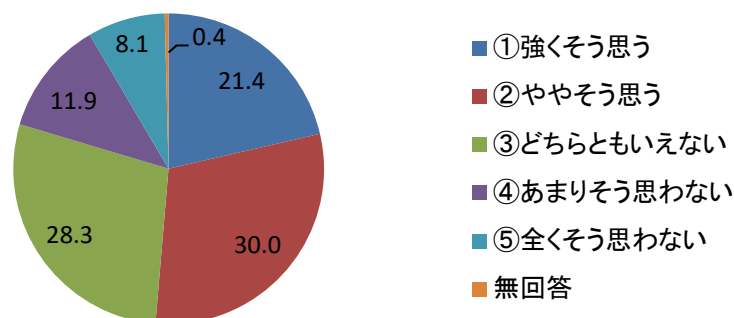
問9 教員の説明はわかりやすい。



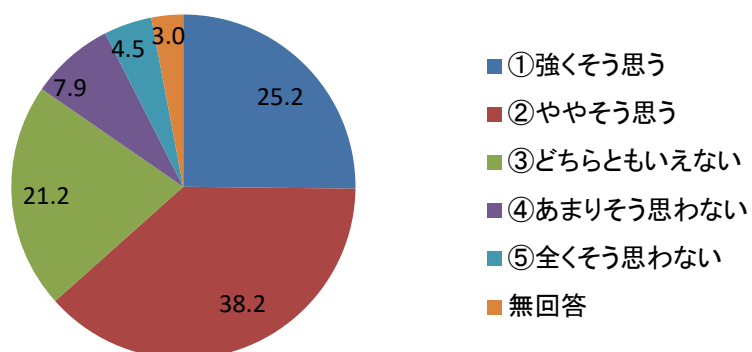
問10 教材・教具(板書、プロジェクター、配付資料等)はわかりやすい。



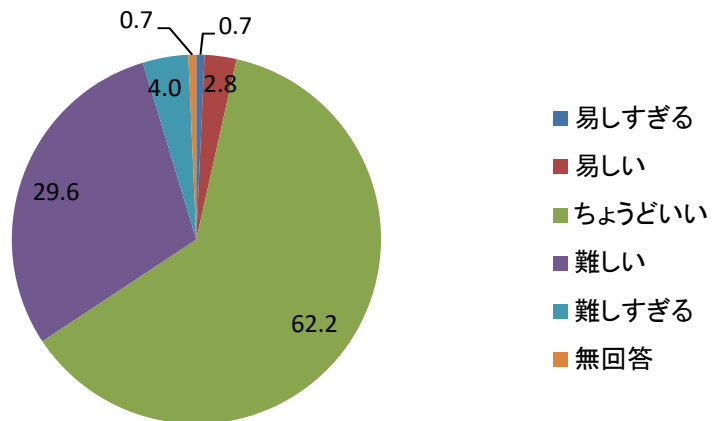
問11 教員とのコミュニケーション(質疑、討論コメント用紙、ネットなどで)はうまくとれている。



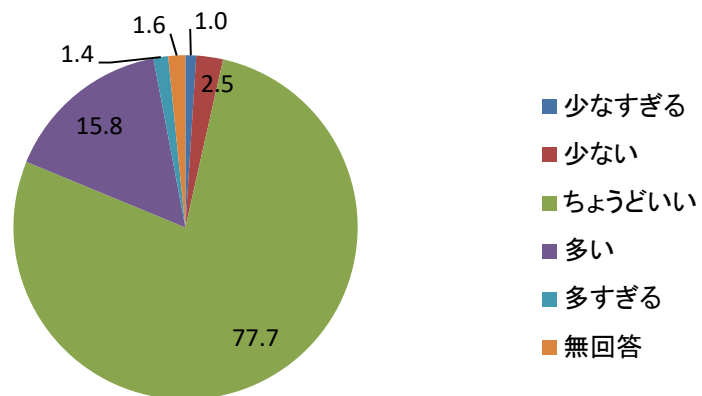
問12 この授業の内容をさらに学びたい。



問13 授業の難易度



問14 一回当たりで扱われる授業内容の量



問15 この授業のための週当たりの学習時間
(課題・レポートに費やす時間も含む)

