

# 平成31年度前期 授業改善のためのアンケート集計表

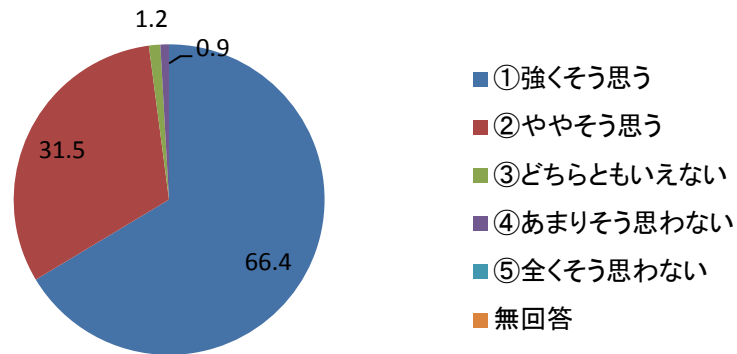
S 教科専攻科目(音楽)

回答数 324

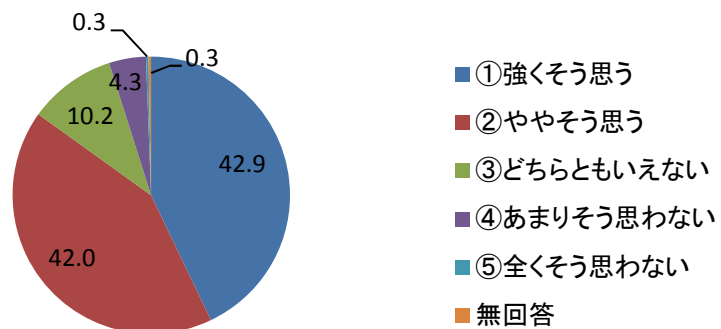
| 設 問  |     | ①強く<br>思う | ②やや<br>思う | ③どちら<br>ともい<br>えない | ④あまり<br>そう思<br>わない | ⑤全く<br>そう思<br>わない | 無回答   |
|--|-----|-----------|-----------|--------------------|--------------------|-------------------|-------|
| 問1 この授業で、新しい考え方や知識・技能が身についた。                                       | %   | 66.4      | 31.5      | 1.2                | 0.9                | 0.0               | 0.0   |
|  | 回答数 | 215       | 102       | 4                  | 3                  | 0                 | 0     |
| 問2 授業で提示された課題・参考文献・資料などを自ら検索・参照した上で、自分で問題点を深く考えた。さらに、その考えに基づき行動した。 | %   | 42.9      | 42.0      | 10.2               | 4.3                | 0.3               | 0.3   |
|  | 回答数 | 139       | 136       | 33                 | 14                 | 1                 | 1     |
| 問3 授業を受けた上で、自ら関連項目について情報を集め検討し、自分なりの思考を展開した。さらに、その思考に基づき行動した。      | %   | 42.0      | 38.9      | 14.5               | 4.0                | 0.3               | 0.3   |
|  | 回答数 | 136       | 126       | 47                 | 13                 | 1                 | 1     |
| 問4 学生どうして授業内容を深めあった。   | %   | 49.4      | 35.2      | 11.4               | 3.1                | 0.9               | 0.0   |
|  | 回答数 | 160       | 114       | 37                 | 10                 | 3                 | 0     |
| 問5 授業で修得したことがらについて、自らの表現で伝えることができる。                                | %   | 41.7      | 40.7      | 14.8               | 2.2                | 0.6               | 0.0   |
|  | 回答数 | 135       | 132       | 48                 | 7                  | 2                 | 0     |
| 問6 授業を受けたことで、多様な考え方ができるようになった。                                     | %   | 50.0      | 36.7      | 12.3               | 0.9                | 0.0               | 0.0   |
|  | 回答数 | 162       | 119       | 40                 | 3                  | 0                 | 0     |
| 問7 この授業の学習目標が達成できた。  | %   | 35.5      | 45.1      | 16.4               | 2.5                | 0.6               | 0.0   |
|  | 回答数 | 115       | 146       | 53                 | 8                  | 2                 | 0     |
| 問8 教員の話し方は聞き取りやすい。   | %   | 69.1      | 24.7      | 5.2                | 0.9                | 0.0               | 0.0   |
|  | 回答数 | 224       | 80        | 17                 | 3                  | 0                 | 0     |
| 問9 教員の説明はわかりやすい。   | %   | 65.1      | 28.1      | 5.6                | 1.2                | 0.0               | 0.0   |
|  | 回答数 | 211       | 91        | 18                 | 4                  | 0                 | 0     |
| 問10 教材・教具(板書、プロジェクター、配布資料等)はわかりやすい。                                | %   | 47.2      | 26.2      | 22.5               | 3.1                | 0.3               | 0.6   |
|  | 回答数 | 153       | 85        | 73                 | 10                 | 1                 | 2     |
| 問11 教員とのコミュニケーション(質疑、討論コメント用紙、ネットなどで)はうまくとれている。                    | %   | 54.9      | 30.2      | 11.1               | 3.4                | 0.3               | 0.0   |
|  | 回答数 | 178       | 98        | 36                 | 11                 | 1                 | 0     |
| 問12 この授業の内容をさらに学びたい。   | %   | 59.3      | 28.1      | 8.0                | 1.5                | 0.0               | 3.1   |
|  | 回答数 | 192       | 91        | 26                 | 5                  | 0                 | 10    |
| 問13 授業の難易度   | 選択肢 | 易しすぎる     | 易しい       | ちょうどいい             | 難しい                | 難しすぎる             | 無回答   |
|  | %   | 0.6       | 2.2       | 73.8               | 22.2               | 1.2               | 0.0   |
|  | 回答数 | 2         | 7         | 239                | 72                 | 4                 | 0     |
| 問14 一回当たりで扱われる授業内容の量   | 選択肢 | 少なすぎる     | 少ない       | ちょうどいい             | 多い                 | 多すぎる              | 無回答   |
|  | %   | 1.2       | 6.8       | 83.3               | 7.4                | 0.9               | 0.3   |
|  | 回答数 | 4         | 22        | 270                | 24                 | 3                 | 1     |
| 問15 この授業のための週当たりの学習時間(課題・レポートに費やす時間も含む)                            | 選択肢 | 3時間以上     | 2~3時間     | 1~2時間              | 1時間未満              | なし                | 無回答   |
|  | %   | 15.4      | 13.0      | 24.4               | 31.2               | 16.0              | 0.0   |
|  | 回答数 | 50        | 42        | 79                 | 101                | 52                | 0     |
| 問16 【任意】<br>(担当教員による自由設問)  | 選択肢 | ①         | ②         | ③                  | ④                  | ⑤                 | 無回答   |
|  | %   | 0.0       | 0.0       | 0.0                | 0.0                | 0.0               | 100.0 |
|  | 回答数 | 0         | 0         | 0                  | 0                  | 0                 | 324   |

## S 教科専攻科目(音楽)

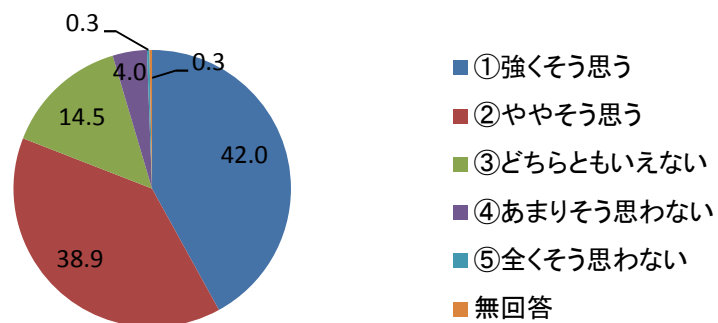
問1 この授業で、新しい考え方や知識・技能が身についた。



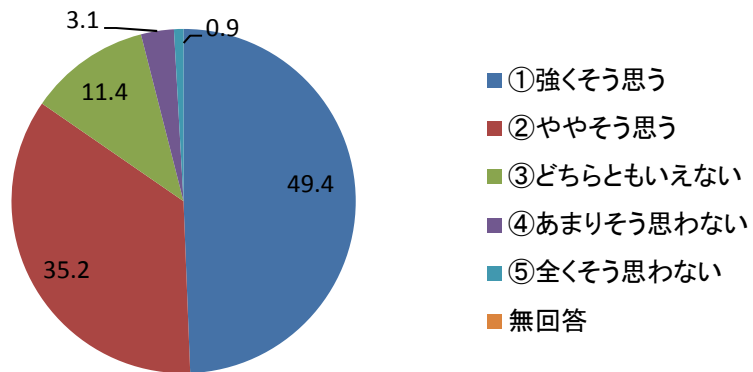
問2 授業で提示された課題・参考文献・資料などを自ら検索・参照した上で、自分で問題点を深く考えた。さらに、その考えに基づき行動した。



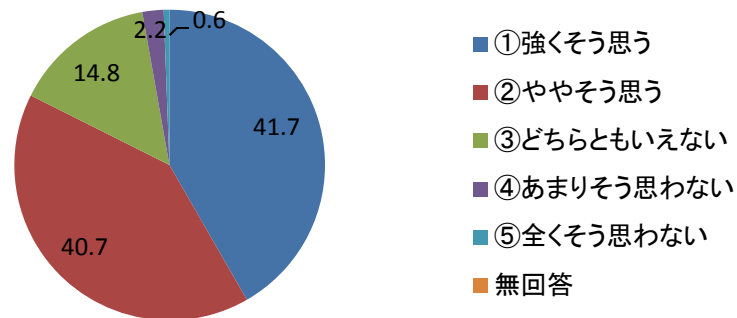
問3 授業を受けた上で、自ら関連項目について情報を集め検討し、自分なりの思考を展開した。さらに、その思考に基づき行動した。



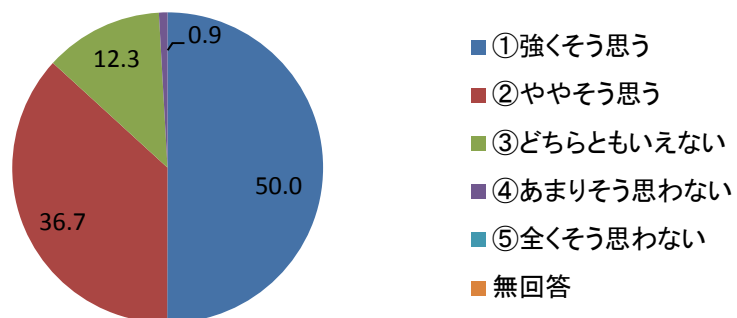
問4 学生どうして授業内容を深めあった。



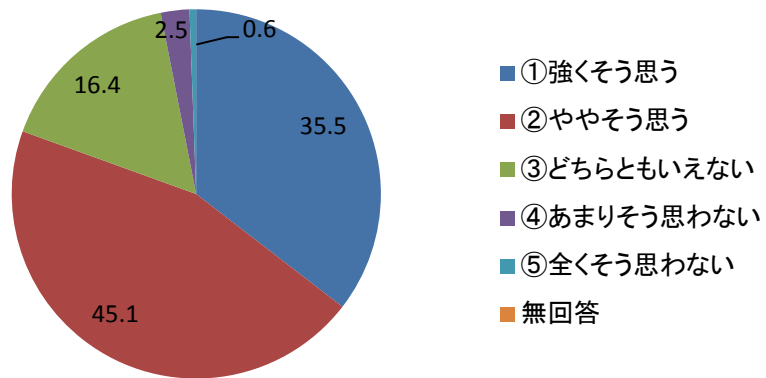
問5 授業で修得したことがらについて、自らの表現で伝えることができる。



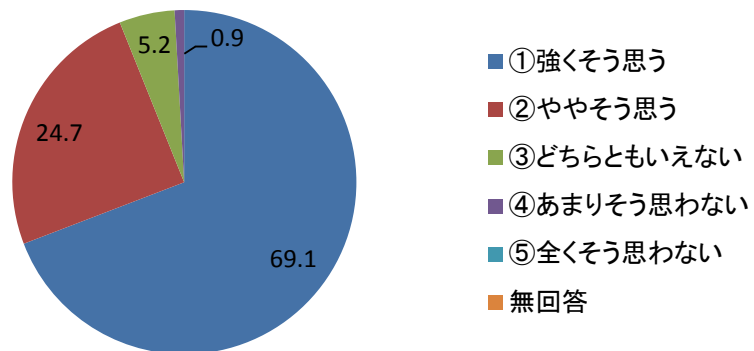
問6 授業を受けたことで、多様な考え方ができるようになった。



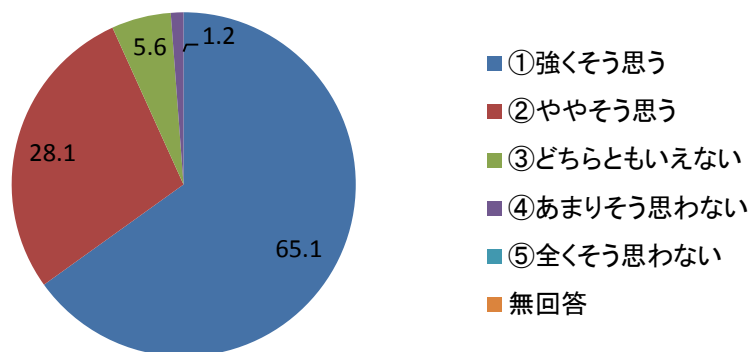
問7 この授業の学習目標が達成できた。



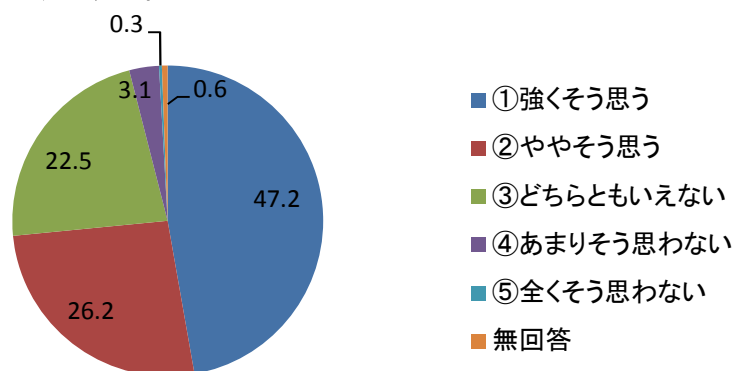
問8 教員の話し方は聞き取りやすい。



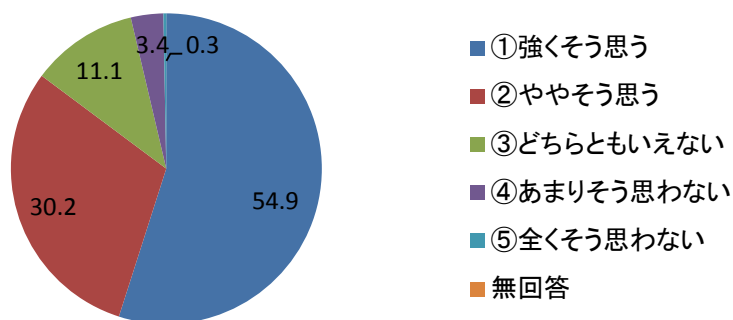
問9 教員の説明はわかりやすい。



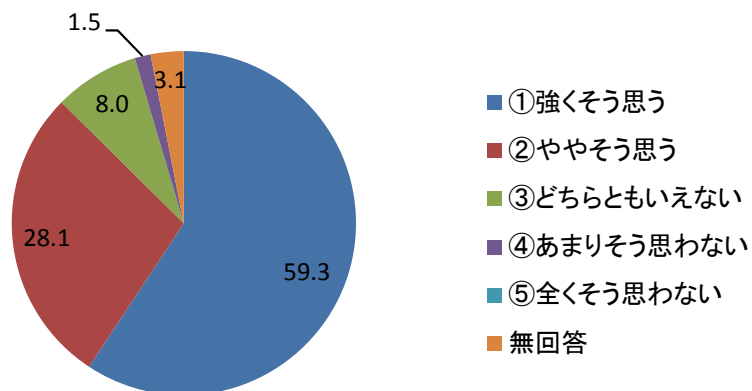
問10 教材・教具(板書、プロジェクター、配付資料等)はわかりやすい。



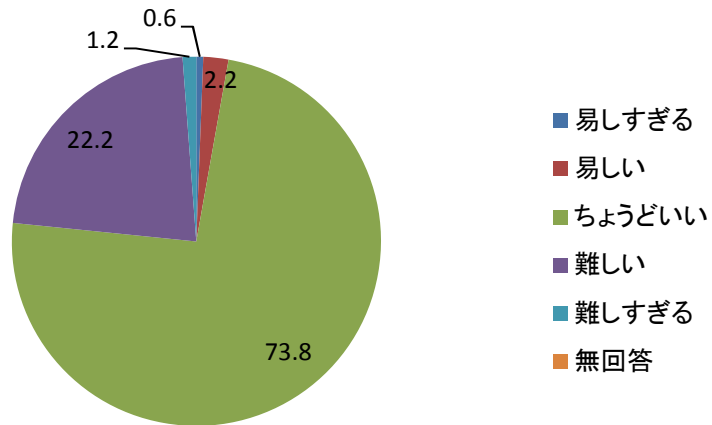
問11 教員とのコミュニケーション(質疑、討論コメント用紙、ネットなどで)はうまくとれている。



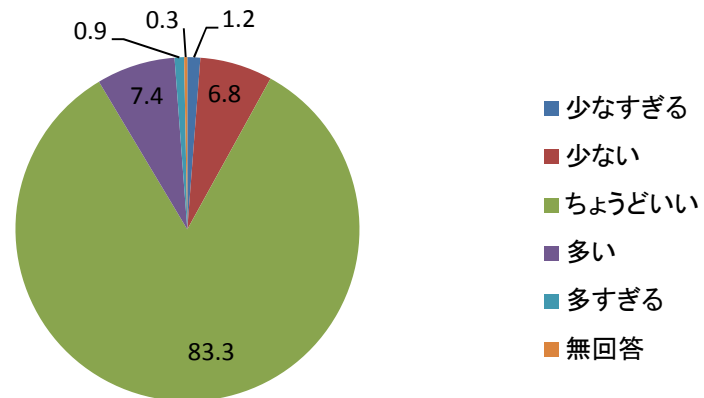
問12 この授業の内容をさらに学びたい。



問13 授業の難易度



問14 一回当たりで扱われる授業内容の量



問15 この授業のための週当たりの学習時間  
(課題・レポートに費やす時間も含む)

